

تداول
السعودية

نظرة عامة على السوق المالية

الربع الأول
2024

www.saudiexchange.sa

مقدمة

شهدت السوق المالية السعودية مؤشرات إيجابية مع بداية هذا العام بالرغم من حالة التقلبات المستمرة، ويسهم هذا الأمر في توفير أسس متينة لمواصلة مسيرة النمو خلال الفترة المتبقية من عام 2024م. وتواصل تداول السعودية العمل على توفير مجموعة متنوعة من الفرص الاستثمارية المجزية لكل من المستثمرين المحليين والدوليين، كما تركز بشكل مستمر على تعزيز تقدم منظومة السوق المالية في ظل التحول الاقتصادي المستمر الذي تعيشه المملكة.

ومع استمرار تأثير الضغوط العالمية على بيئة الاقتصاد الكلي الإقليمية، شهدنا تطورات إيجابية طالت كلاً من المستهلكين والمستثمرين والسوق المالية. وتراجعت معدلات البطالة إلى 7.70% خلال الربع الرابع من عام 2023م بالمقارنة مع 8.60% في الربع الثالث من العام ذاته، وهي أدنى نسبة مسجلة لمعدل البطالة في المملكة على مدار العامين الماضيين. وشهد معدل التضخم ارتفاعاً طفيفاً ليصل إلى 1.67% في الربع الأول من عام 2024م بالمقارنة مع 1.60% في الربع الرابع من عام 2023م.

وخلال الربع الأول من عام 2024م، شهدت تداول السعودية نشاطاً قوياً، مع ارتفاع إجمالي عدد الصفقات في السوق الرئيسية بنسبة 32.04% بالمقارنة مع الربع الرابع من عام 2023م ليصل إلى 35,016,401 صفقة. كما ارتفعت القيمة المتداولة في السوق الرئيسية بشكل ملحوظ لتصل إلى 575.88 مليار ريال سعودي، بنسبة زيادة بلغت 60.45% بالمقارنة مع الربع السابق.

وشهدت نمو - السوق الموازية نمواً ثابتاً، مع زيادة قيمتها السوقية بنسبة 5.24% لتصل إلى 50.83 مليار ريال سعودي في الربع الأول من العام 2024م بالمقارنة مع الربع الرابع من عام 2023م. كما ارتفعت القيمة المتداولة في نمو - السوق الموازية إلى 3.32 مليار ريال سعودي بنسبة زيادة بلغت 94.15% بالمقارنة مع الربع السابق.

وفي دليل واضح على الجهود المستمرة التي تبذلها تداول السعودية بهدف تطوير سوق أدوات الدين في المملكة، بلغ إجمالي حجم إصدارات الصكوك والسندات 563.95 مليار ريال سعودي، مسجلاً زيادة بنسبة 2.57% بالمقارنة مع 549.84 مليار ريال سعودي خلال الربع السابق. كما رحبت تداول السعودية بإدراج 3 صكوك جديدة خلال الربع الأول من عام 2024م.

الاستثمارية المتنوعة التي توفرها

وفي الربع الأول من عام 2024م، حصدت تداول السعودية ثمار هذه الجهود مع ارتفاع قيمة ملكية المستثمرين الأجانب بنسبة 4.55% لتصل إلى 418.86 مليار ريال سعودي في السوق الرئيسية، وبنسبة 46.26% لتصل إلى 864.41 مليون ريال سعودي في نمو - السوق الموازية بالمقارنة مع الربع الرابع من عام 2023م.

مع وصولنا إلى نهاية هذا الربع الأول الذي شهد العديد من النجاحات والإنجازات الاستثنائية، نثق بقدرتنا على تحقيق المزيد من النمو خلال الفترة المتبقية من العام. تواصل تداول السعودية التركيز على ترسيخ مكانة السوق المالية السعودية كمركز مالي رائد على مستوى العالم وتسهيل الضوء على دورها في بناء جسور التواصل بين مختلف أسواق العالم، ويسعدنا أن نقدم لكم في هذا التقرير لمحة عن التقدم المحرز نحو تحقيق أهدافنا الطموحة.

محمد الريح

المدير التنفيذي لتداول السعودية



أبرز الأرقام المسجلة في الربع الأول من عام 2024م

السوق المالية السعودية

نسب نمو القيمة المتداولة على أساس ربع سنوي في كل من نمو
– السوق الموازية والسوق الرئيسية لتصل إلى **3.32 مليار ريال**
سعودي و575.88 مليار ريال سعودي خلال الربع الأول من عام
2024م، على الترتيب

94.15%
و60.45%

إجمالي عدد الصفقات في السوق الرئيسية خلال الربع الأول من
عام 2024م، بنسبة زيادة بلغت **32.04%** بالمقارنة مع الربع الرابع
من عام 2023م

35,016,401

قيمة ملكية المستثمرين الأجانب في السوق الرئيسية خلال الربع
الأول من عام 2023م، **بنسبة زيادة بلغت 4.55%** بالمقارنة مع
الربع الرابع من عام 2023م

418.86
مليار ريال سعودي
(111.66 مليار دولار أمريكي)

إجمالي حجم إصدارات الصكوك والسندات، مسجلاً زيادة بنسبة
7.0% في الربع الأول من عام 2024م بالمقارنة مع الربع الأول من
عام 2023م.

563.95
مليار ريال سعودي

نسبة الزيادة في إجمالي عدد صفقات الصكوك والسندات الذي
وصل إلى **12,003** خلال الربع الأول من عام 2024م بالمقارنة مع
7,760 خلال الربع الأول من عام 2023م

54.68%

نظرة على الوضع الاقتصادي في المملكة العربية السعودية

(بالاستناد إلى البيانات المتاحة وقت النشر)

شهد اقتصاد المملكة مؤشرات إيجابية خلال الربع الرابع من عام 2023م على الرغم من التحديات التي فرضتها بيئة الاقتصاد الكلي خلال معظم فترات العام. تراجع الناتج المحلي الإجمالي بنسبة 0.6%، وهي أدنى بكثير من النسبة المسجلة خلال الربع الثالث من العام والتي بلغت 2.3%. وبالرغم من هذا التراجع الطفيف، سجل الاقتصاد غير النفطي نمواً بنسبة 4.6%، وزيادة على أساس ربع سنوي بنسبة 1% بالمقارنة مع نموه بنسبة 3.6% خلال الربع الثالث من عام 2023م، في دليل واضح على نجاح جهود التنويع الاقتصادي في المملكة. وعلى صعيد المقارنة، بلغ متوسط نمو الناتج المحلي الإجمالي لدول منظمة التعاون الاقتصادي والتنمية نسبة 0.3%، في حين بلغ متوسط نمو الناتج المحلي الإجمالي لدول مجموعة العشرين نسبة 0.7%.

وفي تطور إيجابي، تراجع معدل البطالة في المملكة إلى 7.70% خلال الربع الرابع من عام 2023م، وهي أدنى قيمة يسجلها على مدار العامين الماضيين.

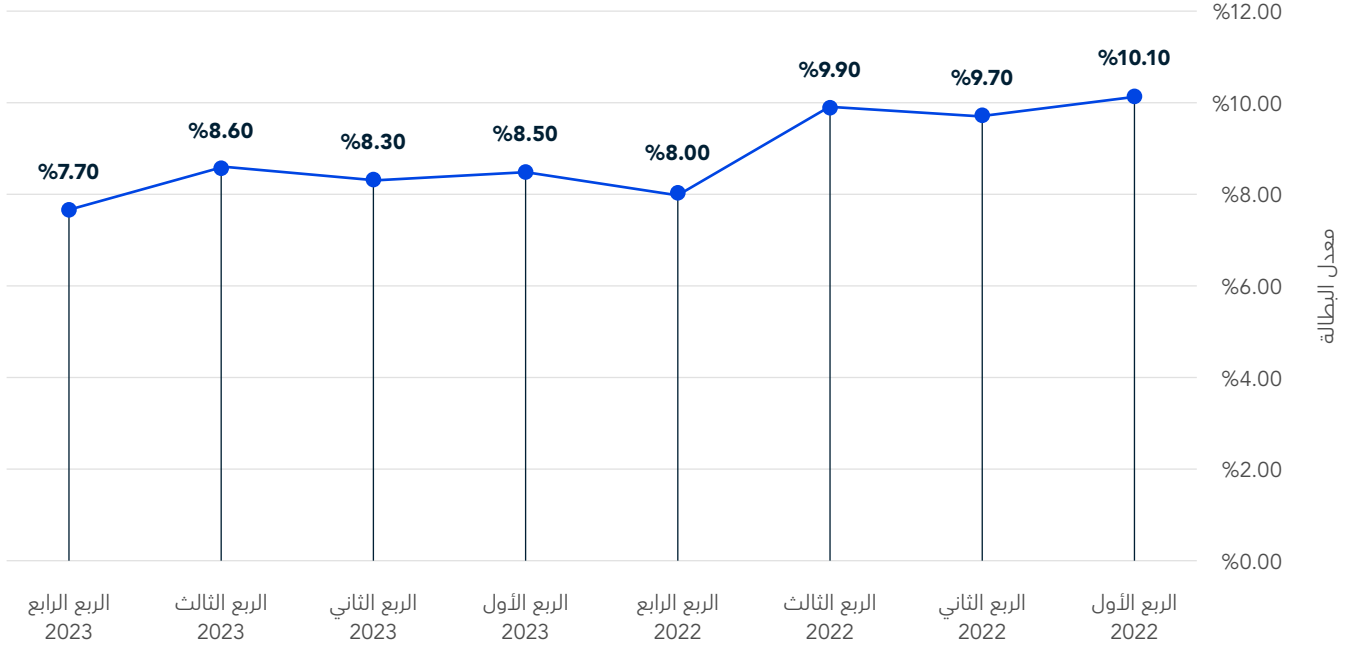
خلال الربع الأول من عام 2024م، بقي معدل التضخم ثابتاً نسبياً، مما انعكس بشكل إيجابي إلى حد ما على المستهلكين في المملكة. ورغم ارتفاعه الطفيف بنسبة 0.07% ليصل إلى 1.67% بالمقارنة مع 1.60% في الربع الرابع من عام 2023م، إلا أن هذا المعدل لا يزال يمثل ثاني أدنى قيمة مسجلة على مدار العامين الماضيين.

وبشكل عام، حملت هذه النتائج مؤشرات اقتصادية إيجابية بالنسبة للمملكة. ويجسد مسار التراجع الذي يشهده معدل البطالة، بالتوازي مع الزيادة الطفيفة في معدل التضخم، وجهود التنويع الاقتصادي المستمرة في المملكة، إشارات مشجعة للمستهلكين والسوق المالية السعودية عموماً.



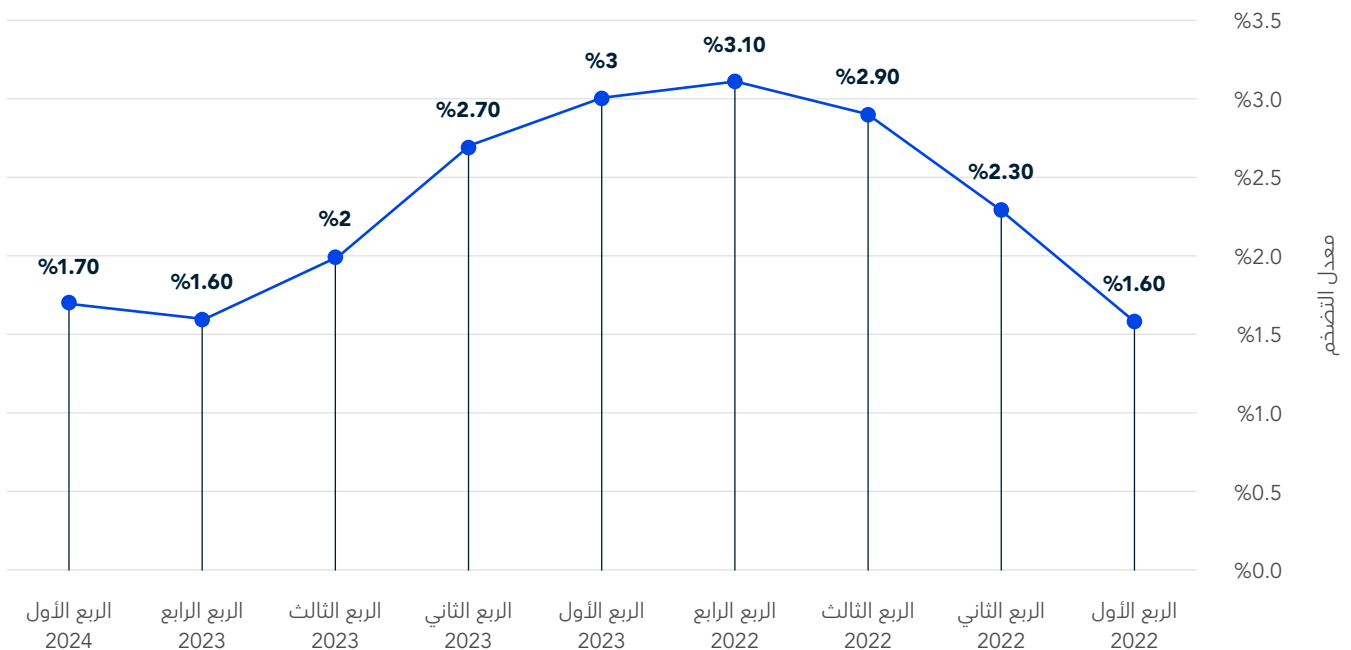
نظرة على الوضع الاقتصادي في المملكة العربية السعودية

معدل البطالة لإجمالي السعوديين على أساس ربع سنوي



المصدر: الهيئة العامة للإحصاء (STATS.GOV.SA)
أحدث البيانات المتاحة حتى الربع الرابع من عام 2023م

معدل التضخم على أساس ربع سنوي



المصدر: معدل التضخم (SAMA.GOV.SA)
أحدث البيانات المتاحة حتى الربع الأول من عام 2024م

التحسينات وآخر مستجدات السوق

مجموعة تداول السعودية تستحوذ على حصة استراتيجية في بورصة دبي للطاقة لإنشاء "بورصة الخليج للسلع" (يناير 2024م)

في 18 يناير 2024، أعلنت مجموعة تداول السعودية عن توقيع اتفاقية للاستحواذ على حصة نسبتها 32.6 بالمئة في شركة "دي إم إي القابضة المحدودة"، المالكة لبورصة دبي للطاقة. وبموجب شروط الاتفاقية، سيتم تغيير اسم "بورصة دبي للطاقة" لتصبح "بورصة الخليج للسلع" لتسليط الضوء على مكانتها كسوق رائدة للسلع في الشرق الأوسط وترابطها الوثيق مع الأسواق العالمية. وتسهم هذه الاتفاقية في ترسيخ مكانة بورصة الخليج للسلع وقدرتها على تلبية الطلب على السلع الأساسية في مختلف الأسواق العالمية بالاستفادة من موقعها الاستراتيجي لتمثل جسراً يربط بين مراكز إنتاج السلع الأساسية والأسواق النهائية. كما تسهم هذه الشراكة في تمكين "بورصة الخليج للسلع" من تلبية الطلب على أسواق الطاقة، والمعادن والسلع الزراعية ودعم رحلة التحول العالمي المستمرة نحو تحقيق النمو وبناء الاقتصاد المستدام من خلال إطلاق عقود مشتقات جديدة

وتتم مقاصة جميع الصفقات الجارية في بورصة الخليج للسلع من قبل مركز المقاصة التابع لبورصة شيكاغو التجارية الخاضعة لتنظيم لجنة تداول العقود الآجلة للسلع الأمريكية، مما يساهم في زيادة السيولة والترابط بين الأسواق العالمية وتعزيز استفادة السوق المالية السعودية مما يسمح لتداول السعودية بمواءمة أعمالها مع أفضل الممارسات العالمية. علاوةً على ذلك، تتيح الاتفاقية لمجموعة تداول السعودية إمكانية زيادة حصتها في المستقبل، كما تساعدها على المساهمة في تنويع إيراداتها بما يتماشى مع استراتيجية نموها وطموحاتها في ظل رؤية السعودية 2030. ويسلّط هذا الاستحواذ الضوء على التزام مجموعة تداول السعودية بالحفاظ على مكانتها الرائدة بين الأسواق الخليجية وتوفير خدمات متميزة للمصدرين والمستثمرين من مختلف أنحاء العالم

تداول السعودية تشهد 13 إدراجاً جديداً عبر مختلف أسواقها (الأسهم وأدوات الدين والصناديق) - في خطوة تدعم تنوع القطاعات والمنتجات في السوق المالية السعودية

تماشياً مع هدف رؤية السعودية 2030 المتمثل في زيادة تنوع السوق المالية السعودية وتنمية الاقتصاد غير النفطي، شهدت تداول السعودية خلال الربع الأول من عام 2024م 13 إدراجاً جديداً عبر مختلف القطاعات، بما في ذلك إدراج ثلاث شركات في السوق الرئيسية، وست شركات في نمو - السوق الموازية، وصك واحد للشركات، واثنين من الصكوك الحكومية، وصندوق استثمار متداول واحد. وتفخر كل من مجموعة تداول السعودية وشركة تداول السعودية بدورهما المحوري في دعم اقتصاد المملكة وتشجيع الشركات على الإدراج

تداول السعودية تطلق مؤشر "تاسي 50" (يناير 2024)

في 7 يناير 2024م، أطلقت تداول السعودية مؤشراً جديداً يرصد مؤشر "تاسي 50" أداء أكبر 50 شركة مدرجة في تداول السعودية من حيث إجمالي القيمة السوقية. ويوفر المؤشر للمستثمرين نظرة شاملة على أداء أكبر 50 شركة مدرجة في تداول السعودية كما يوفر مقاييس مرجعية لأداء الشركات بناءً على معايير محددة. ويمثل إطلاق مؤشر "تاسي 50" خطوة بالغة الأهمية في سبيل تحقيق أهداف برنامج تطوير القطاع المالي ضمن رؤية السعودية 2030. ويأتي إطلاق مؤشر "تاسي 50" بعد الإطلاق الناجح لمؤشرات حجم الشركات ومؤشر تداول للطروحات الأولية في شهر سبتمبر من عام 2023م

رؤية تداول السعودية



نمو عمليات الطرح العام الأولي في تداول السعودية والوصول إلى 400 ورقة مالية مُدرجة

في شهر مارس من عام 2024م، حققت تداول السعودية إنجازاً نوعياً بالوصول إلى 400 ورقة مالية مُدرجة عبر مختلف الأوراق المالية، في دليل واضح على جهودها المستمرة لتعزيز نشاط عمليات الطرح العام الأولي في السوق. ويؤكد هذا الإنجاز على الدور المحوري لتداول السعودية في تعزيز اقتصاد المملكة، مدعومةً بالإقبال الملحوظ للمستثمرين الدوليين والمجموعة المتنوعة من الأوراق المالية التي توفرها السوق المالية السعودية

يناقش الأستاذ ناصر العجّاجي، مدير عام الإدارة العامة للإدراج في تداول السعودية النشاط القوي لعمليات الطرح العام الأولي في تداول السعودية والعوامل التي ساهمت في الوصول إلى 400 ورقة مالية مُدرجة وأهمية هذا الإنجاز على صعيد ترسيخ مكانة تداول السعودية كسوق مالية رائدة على مستوى العالم

نجحت تداول السعودية في تعزيز تقدّم السوق مع التركيز على زيادة نشاط وتنوع عمليات الطرح العام الأولي وتوفير بيئة مواتية للشركات الراغبة بالإدراج. ومن خلال برنامج حوافز الإدراج ونشر دليل الإدراج، تضمن تداول السعودية توفير الدعم وجميع المعلومات اللازمة للشركات الراغبة بالإدراج طوال مراحل هذه العملية. وبالإضافة إلى ذلك، قامت تداول السعودية بتخفيف متطلبات الإدراج للشركات الأصغر حجماً في كل من السوق الرئيسية ونمو – السوق الموازية

كما تعزز تداول السعودية قدرة المصدرين على الوصول إلى قاعدة واسعة من المستثمرين الدوليين بالاعتماد على علاقاتها المتينة مع الأسواق المالية ومراكز المقاصة الأجنبية، مثل تفعيل الربط بين "إيداع" و"يوروكليز"، مركز إيداع الأوراق المالية الدولي في بروكسل، في خطوة توفر قناة جديدة للمستثمرين الدوليين للوصول إلى سوق الصكوك والسندات السعودية، بالإضافة إلى تمكين المصدرين من الوصول إلى مصدر جديد لرأس المال

هل يمكنك تقديم المزيد من التفاصيل حول تنوع الأوراق المالية المُدرجة في تداول السعودية والبالغ عددها 400 حتى الآن؟

تلتزم تداول السعودية بتعزيز تنوع المنتجات المتوفرة في السوق، وتفخر بالتقدم الملحوظ الذي نجحت في إحرازه خلال فترة قصيرة. وتضم تداول السعودية في الوقت الحالي 400 ورقة مالية مُدرجة تمثل الأدوات المالية المتاحة في متناول المستثمرين، وهي موزعة على الشكل التالي: 216 ورقة مالية مُدرجة في السوق الرئيسية، و85 ورقة مالية مدرجة في نمو – السوق الموازية، و71 من إصدارات الصكوك والسندات، و19 صندوق استثمار عقاري متداول، و9 صناديق استثمار متداولة، واثنتين من صناديق الاستثمار المغلقة

وبينما تواصل المملكة العربية السعودية العمل على تنمية الاقتصاد غير النفطي في إطار رؤية السعودية 2030، شهدت السوق المالية السعودية مجموعة متنوعة من الإدراجات لشركات من قطاعات متنوعة أيضاً. على سبيل المثال، حلت قطاعات الخدمات الاستهلاكية، والمواد الأساسية، وتجزئة وتوزيع السلع الاستهلاكية، والطاقة، والبنوك في المراتب الخمسة الأولى من حيث حجم التداول خلال فترة الربع الأول من عام 2024م

تفخر تداول السعودية بنجاحها في توفير بيئة مواتية تمكّن المتداولين والمستثمرين على تحقيق أهدافهم المالية في سوق مالية مزدهرة. وتواصل تداول السعودية دعم مسيرة النمو التي تشهدها السوق المالية السعودية، مع التركيز على توفير مجموعة متنوعة من الفرص المجزية للمستثمرين المحليين والدوليين، سواء على صعيد فئات المنتجات المتوفرة في السوق أو حجم الشركات المُدرجة والقطاعات التي تنتمي إليها

كيف ينعكس هذا الإنجاز على نشاط عمليات الطرح العام الأولي في تداول السعودية ونمو السوق المالية السعودية عموماً؟

يسلّط هذا الإنجاز النوعي المتمثل في الوصول إلى 400 ورقة مالية مُدرجة الضوء على الخطوات التي اتخذتها تداول السعودية ومجموعة تداول السعودية بهدف تسريع وتيرة النمو وإحداث تغييرات إيجابية في السوق المالية السعودية

وفي ظل رؤية السعودية 2030 وبرنامج تطوير القطاع المالي، نجحت هذه الجهود في تحقيق نتائج استثنائية ساهمت في ترسيخ ريادة السوق المالية على مستوى المنطقة والعالم. وشهد مؤشر السوق الرئيسية "تاسي" خلال عام 2023م نمواً ملحوظاً بنسبة 14.2%، ليتجاوز بذلك معدل نمو مؤشر "إم إس سي آي" للأسواق الناشئة البالغ 9.8%.

وفي دليل واضح على كفاءة مسار التنويع والنمو الاقتصادي بدعم من رؤية السعودية 2030، تصنف تداول السعودية بين أكبر عشر أسواق مالية على مستوى العالم من حيث المبالغ التي جمعتها عمليات الطرح العام الأولي، حيث جمعت السوق المالية السعودية العام الماضي 13 مليار ريال سعودي تقريباً (3.5 مليار دولار) من عمليات الطرح العام الأولي في كل من السوق الرئيسية ونمو – السوق الموازية، ما يمثل نسبة 70% من إجمالي الطروحات في منطقة دول مجلس التعاون الخليجي. كما جمعت السوق المالية السعودية 3.7 مليار ريال سعودي تقريباً (حوالي 1 مليار دولار) من عمليات الطرح العام الأولي في السوق الرئيسية ونمو – السوق الموازية خلال الربع الأول من عام 2024م.

وبالنظر إلى المستقبل، تلتزم تداول السعودية بتطبيق المزيد من التحسينات في السوق بهدف دعم النمو المستمر لعمليات الطرح العام الأولي وتمكينها من المساهمة بشكل كبير في نجاح ونمو عمليات الطرح العام الأولي على مستوى العالم.

ما هي الخطوات التي اتخذتها تداول السعودية بهدف تشجيع الشركات على الإدراج وتعزيز نشاط عمليات الطرح العام الأولي؟

خلال السنوات الأخيرة، أجرت تداول السعودية مجموعة من التغييرات الملموسة بهدف استقطاب المزيد من المستثمرين والمُصدرين وتحسين تجربة المشاركين في السوق. وتشمل هذه التغييرات تعزيز وتطوير البنية التحتية الأساسية للسوق، وتطبيق مجموعة من التحسينات، وطرح منتجات جديدة، وتعزيز الروابط مع نظيراتها من الأسواق المالية

الأسهم

من العام، حيث شهدت السوق الرئيسية 3 إدراجات جديدة في حين لم تسجل أي عملية إلغاء إدراج

وواصلت القيمة السوقية في نمو - السوق الموازية ارتفاعها، حيث سجلت زيادة بنسبة 5.24% بالمقارنة مع الربع السابق لتصل إلى 50.83 مليار ريال سعودي، مع إدراج 6 شركات جديدة وعدم تسجيل أي عملية إلغاء إدراج. كما ارتفعت القيمة المتداولة في نمو - السوق الموازية بنسبة 94.15% لتصل إلى 3.32 مليار ريال سعودي خلال الفترة ذاتها

شهدت نمو - السوق الموازية في تداول السعودية ارتفاعاً في القيمة السوقية خلال الربع الأول من عام 2024م، بينما انخفضت القيمة السوقية للسوق الرئيسية بشكل طفيف بالمقارنة مع الربع السابق. وشهدت كلاهما زيادة في القيمة المتداولة وعدد الشركات المدرجة وسعر إغلاق المؤشر المرجعي بالمقارنة مع الربع السابق

وفي حين انخفضت القيمة السوقية للسوق الرئيسية في تداول السعودية بنسبة 2.85% بالمقارنة مع الربع الرابع من عام 2023م لتبلغ 10.93 تريليون ريال سعودي، إلا أن القيمة المتداولة سجلت ارتفاعاً كبيراً بنسبة 60.45% لتصل إلى 575.88 مليار ريال سعودي، كما ارتفع عدد الصفقات بنسبة 32.04% ليصل إلى 35,016,401 صفقة خلال الفترة ذاتها. وواصل عدد الشركات المدرجة الارتفاع خلال الربع الأول

السوق الرئيسية الربع الأول 2024

القيمة المتداولة (ريال سعودي)

575.88
مليار
▲ (+60.45%)

القيمة السوقية (ريال سعودي)

10.93
تريليون
▼ (-2.85%)

إغلاق مؤشر السوق الرئيسية (تاسي)

12,401.56
▲ (+3.63%)

الشركات المدرجة

234
▲ (+3)

نمو - السوق الموازية الربع الأول 2024

القيمة المتداولة (ريال سعودي)

3.32
مليار
▲ (+94.15%)

القيمة السوقية (ريال سعودي)

50.83
مليار
▲ (+5.24%)

إغلاق مؤشر السوق الموازية

26,030.03
▲ (+6.12%)

الشركات المدرجة

85
▲ (+6%)

الأسهم

خلال الربع الأول، ارتفع متوسط قيمة التداول اليومي في السوق الرئيسية ليصل إلى 9.00 مليار ريال سعودي، مسجلاً زيادة كبيرة تجاوزت 60% بالمقارنة مع الربع السابق.

متوسط قيمة التداول اليومي ومعدل دوران الأسهم



أداء مؤشر السوق الرئيسية (تاسي) وحجم التداول

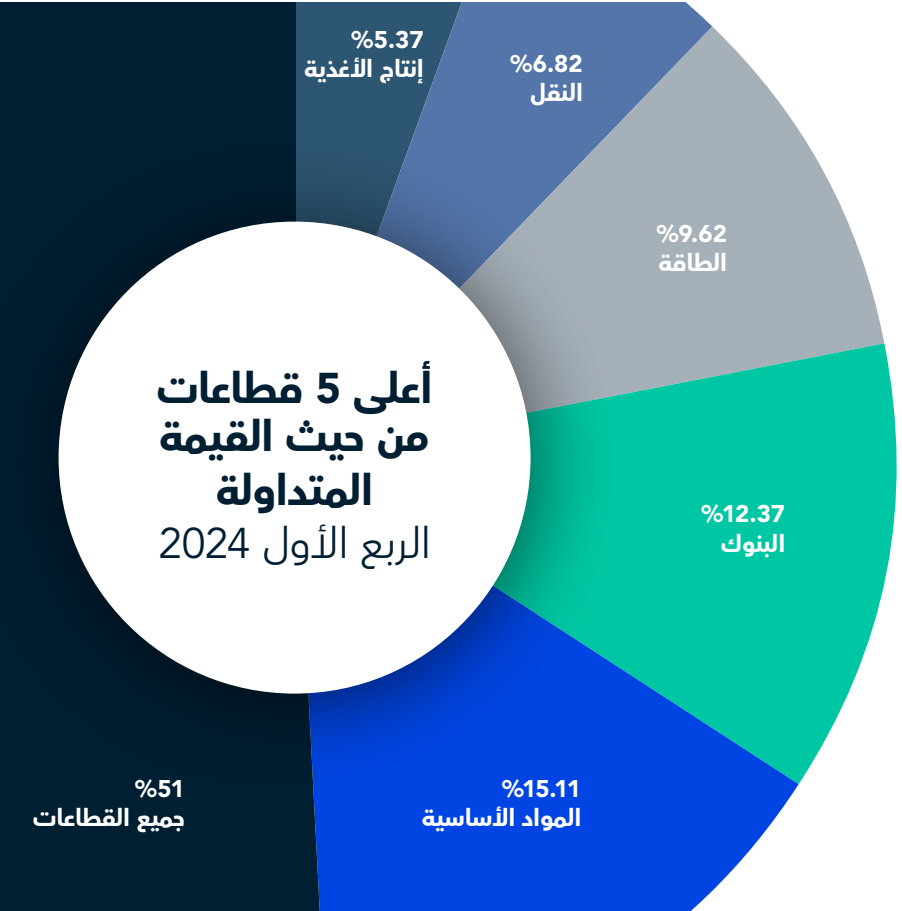
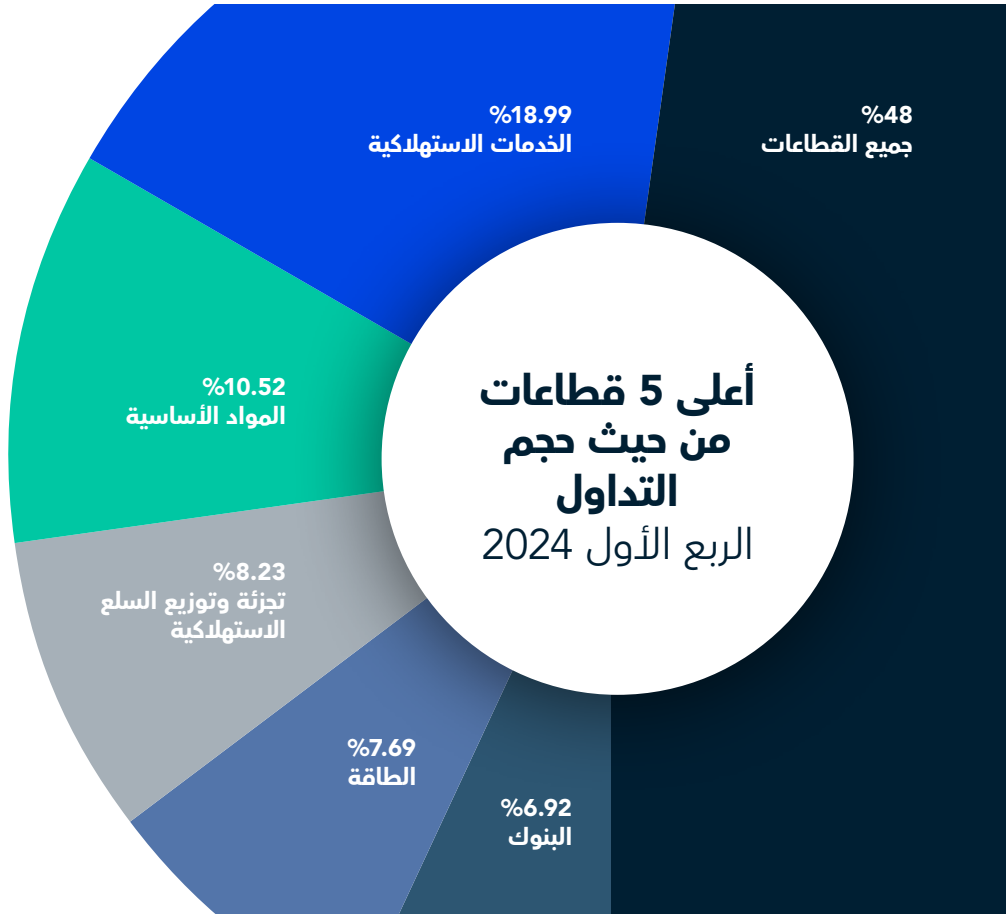


ملاحظة: تم إغلاق التداول بتاريخ 22 فبراير بمناسبة يوم التأسيس السعودي

خلال الربع الأول من عام 2024م، حلّ قطاعا الخدمات الاستهلاكية والمواد الأساسية على رأس قائمة القطاعات الأكثر نشاطاً من حيث حجم التداول، بينما تصدر قطاعا المواد الأساسية والبنوك قائمة القطاعات الأكثر نشاطاً من حيث القيمة المتداولة

جميع القطاعات

الخدمات الاستهلاكية	18.99%
المواد الأساسية	10.52%
تجزئة وتوزيع السلع الاستهلاكية	8.23%
الطاقة	7.69%
البنوك	6.92%
السلع الرأسمالية	6.79%
الخدمات المالية	6.15%
إدارة وتطوير العقارات	5.74%
التأمين	4.56%
الرعاية الصحية	3.88%
الاتصالات	3.29%
السلع طويلة الأجل	3.04%
إنتاج الأغذية	3.02%
الخدمات التجارية والمهنية	2.45%
تجزئة وتوزيع السلع الكمالية	2.02%
النقل	1.94%
التطبيقات وخدمات التقنية	1.48%
الإعلام والترفيه	1.04%
صناديق الاستثمار العقارية المتداولة	0.89%
المرافق العامة	0.86%
الأدوية	0.50%



جميع القطاعات

المواد الأساسية	15.11%
البنوك	12.37%
الطاقة	9.62%
النقل	6.82%
إنتاج الأغذية	5.37%
التأمين	5.08%
الرعاية الصحية	4.95%
الاتصالات	4.90%
إدارة وتطوير العقارات	4.60%
الخدمات الاستهلاكية	4.17%
السلع الرأسمالية	4.15%
تجزئة وتوزيع السلع الاستهلاكية	3.44%
التطبيقات وخدمات التقنية	3.21%
الإعلام والترفيه	3.13%
المرافق العامة	2.97%
تجزئة وتوزيع السلع الكمالية	2.45%
الخدمات المالية	2.08%
الخدمات التجارية والمهنية	1.98%
الأدوية	1.97%
السلع طويلة الأجل	1.31%
صناديق الاستثمار العقارية المتداولة	0.34%

الصكوك والسندات

وسجّلت معايير الأداء الأخرى للصكوك والسندات انخفاضاً طفيفاً خلال الربع الأول، حيث انخفض عدد الصفقات بشكل طفيف ليصل إلى 12,003 صفقة في الربع الأول، ما يمثل زيادة بنسبة 54.68% على أساس سنوي بالمقارنة مع الربع الأول من عام 2023م.

ارتفع إجمالي حجم إصدارات الصكوك والسندات في تداول السعودية بنسبة 2.57% ليصل إلى 563.95 مليار ريال سعودي خلال الربع الأول من عام 2024م، مع تسجيل 3 إدراجات جديدة وإلغاء إدراجين.

الصكوك والسندات

نظرة عامة على الربع الأول 2024

عدد الصكوك والسندات المُدرجة

71
▲ (1+)

إغلاق مؤشر سوق الصكوك والسندات

891.72
▼ (-2.57%)

إجمالي حجم الإصدارات (ريال سعودي)

563.95 مليار
▲ (+2.57%)

نسبة التغير في الربع الأول 2024 بالمقارنة مع الربع الرابع 2023

نسبة التغير المئوية

▼ -6.00%
▼ -60.63%
▼ -61.70%

الربع الأول 2024

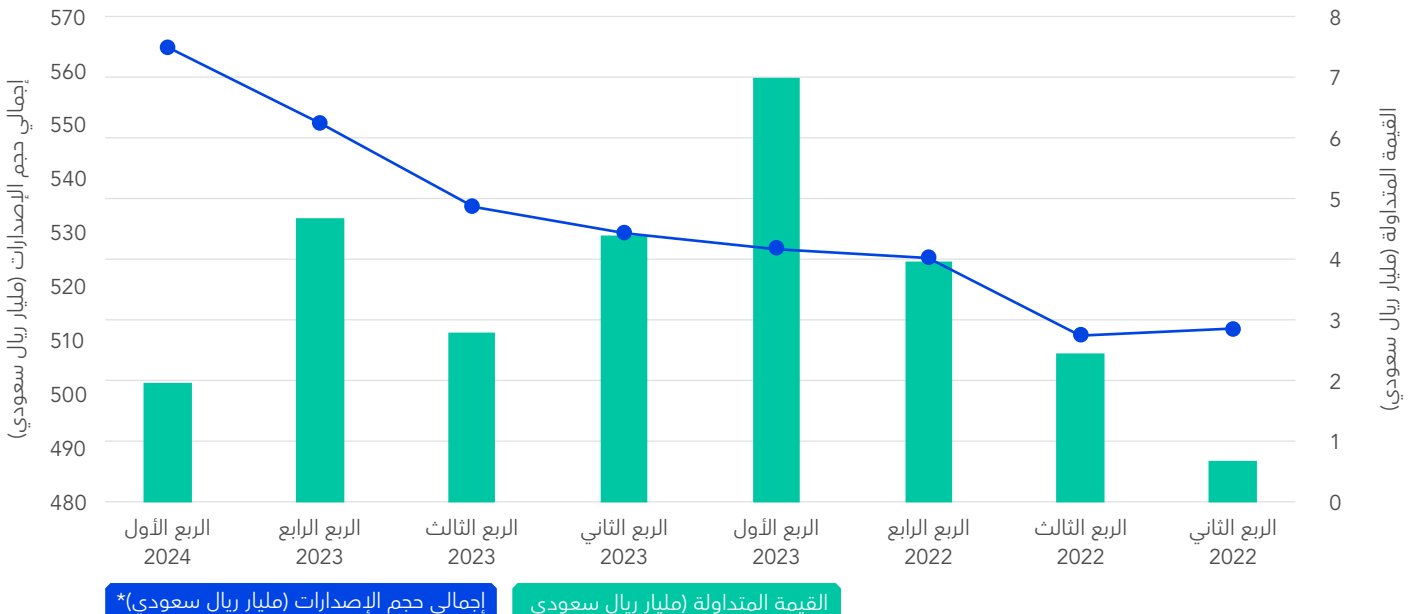
12,003
1.85 مليار
1.97 مليار

عدد الصفقات

القيمة المتداولة (ريال سعودي)

القيمة الاسمية المتداولة (ريال سعودي)

إجمالي حجم الإصدارات والقيمة المتداولة للصكوك والسندات



*كما في نهاية الربع

المشتقات المالية

بالتوازي مع انخفاض حجم عقود المشتقات المالية المتداولة في السوق إلى 1,357 عقداً، في حين انخفض عدد الصفقات إلى 39 صفقة

بلغت قيمة عقود المشتقات المالية المتداولة في السوق المالية السعودية 8.68 مليون ريال سعودي خلال الربع الأول من عام 2024م، بانخفاض قدره 18.56% بالمقارنة مع الربع السابق

المشتقات المالية

نظرة عامة على الربع الأول 2024

عدد الصفقات

القيمة المتداولة (ريال سعودي)

39

8.68 مليون

▼ (-73.29%)

▼ (-18.56%)

إحصائيات تداول المشتقات الشهرية

الربع الأول 2024

مارس 2024

فبراير 2024

يناير 2024

303

915

139

الكمية المتداولة

2,628,504

5,469,821

589,650

القيمة المتداولة (ريال سعودي)

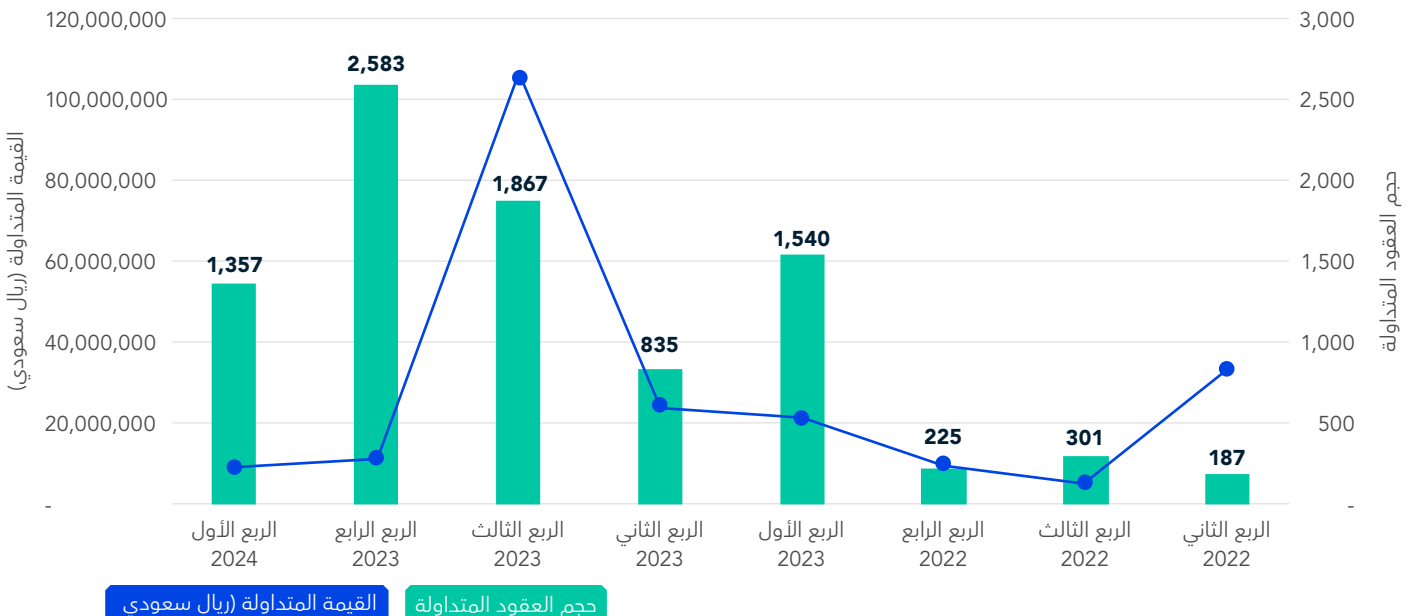
5

16

18

عدد الصفقات

حجم عقود المشتقات المتداولة وقيمتها



ملكية الأجانب

وخلال الفترة نفسها، ارتفعت قيمة ملكية المستثمرين الأجانب بنسبة 46.26% لتصل إلى 864.41 مليون ريال سعودي في نمو - السوق الموازية، بنسبة زيادة بلغت 80.45% على أساس سنوي

شهدت السوق الرئيسية ونمو - السوق الموازية نمواً قوياً على صعيد ملكية المستثمرين الأجانب خلال الربع الأول من عام 2024م، مسجلةً ارتفاعاً بنسبة 4.55% لتصل إلى 418.86 مليار ريال سعودي في السوق الرئيسية بالمقارنة مع الربع السابق، بما يمثل نسبة زيادة على أساس سنوي قدرها 20.73%.

ملكية المستثمرين الأجانب* نظرة على الربع الأول 2024

قيمة الملكية في نمو - السوق الموازية (ريال سعودي)

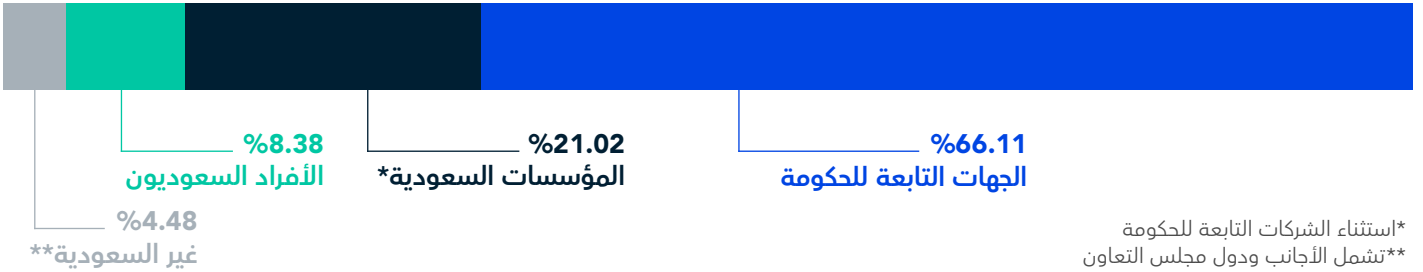
864.41 مليون
▲ (+46.26%)

قيمة الملكية في السوق الرئيسية (ريال سعودي)

418.86 مليار
▲ (+4.55%)

*تشمل مالكي الأسهم عبر اتفاقيات المبادلة، والمقيمين الأجانب وغيرهم، والمستثمرين الأجانب المؤهلين، والمحافظ المدارة الأجنبية، والمستثمرين الاستراتيجيين الأجانب.

الملكية حسب فئة المستثمر - الربع الأول 2024 (السوق الرئيسية)



الملكية حسب فئة المستثمر - الربع الأول 2024 (نمو - السوق الموازية)

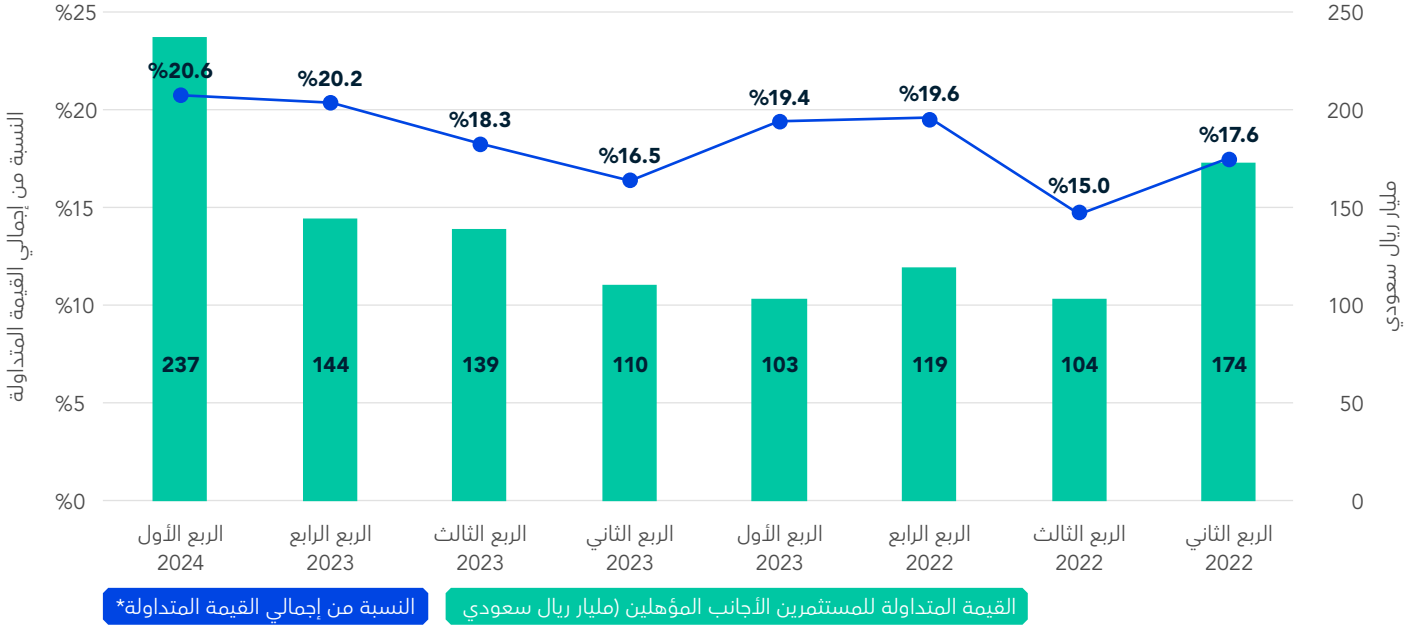


الأجانب من إجمالي السوق إلى 3.0%. ويمثل هذا الارتفاع دليلاً على الجهود المستمرة التي تبذلها تداول السعودية بهدف توفير بيئة استثمارية مواتية وجاذبة للمستثمرين الأجانب.

يواصل المستثمرون الأجانب أداء دور مهم في السوق المالية السعودية. وفي نهاية الربع الأول من عام 2024م، بلغت قيمة ملكيتهم في الشركات المدرجة في السوق المالية السعودية 332 مليار ريال سعودي، كما ارتفعت حصة المستثمرين

ملكية الأجانب

القيمة المتداولة للمستثمرين الأجانب المؤهلين - في السوق الرئيسية فقط (مليار ريال سعودي)



*كما في نهاية الربع



www.saudiexchange.sa