

**Interim financial results report
for the period ending on June.
30, 2024**

**تقرير النتائج المالية الأولية للفترة
المنتهية في 30 يونيو 2024م**



Interim financial results report for the period ending on June. 30, 2024

SASCO pleased to announce to its valued shareholders its interim financial results for the period ending on June 30, 2024, as follows:

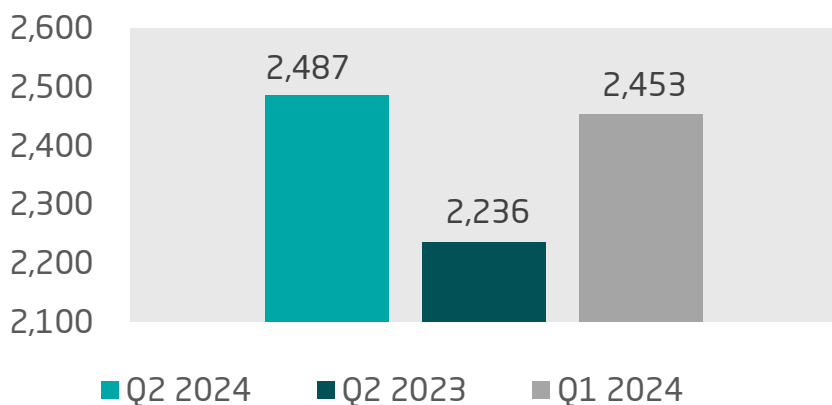
- Revenues for Q2 2024 amounted to 2,486.51 million riyals compared to 2,235.99 million riyals for the same quarter of the previous year with a growth rate of 11.2% and 2,453.17 million riyals for previous Quarter, with an increase of 1.35%.
- Total profit for Q2 2024 amounted to 76,61 million riyals compared to 75,47 million riyals for the same quarter of the previous year with an increase rate of 1.51% and 76,43 million riyals for previous Quarter, with increase of 0.23%.
- Operating profit for Q2 2024 amounted to 45,77 million riyals compared to 47,34 million riyals for the same quarter of the previous year with a decrease rate -3.31%, and 47,95 million riyals for previous Quarter with decrease of -4.54%
- Net profit after zakat and tax for Q2 2024 amounted to 12,85 million riyals compared to 11,19 million riyals for the same quarter of the previous year with an increase of 14.83% and 65.46 million riyals for previous Quarter , with increase of 28.37%
- Total comprehensive income for Q2 2024 amounted to 5,09 million riyals, compared to 15,41 million riyals for the same quarter of the previous year, with a decrease of -61.71%, and 12.21 million riyals for previous Quarter , with a decrease rate of -51.67%.

يسر الشركة السعودية لخدمات السيارات والمعدات (ساسكو) أن تعلن لمساهميها الكرام عن نتائجها المالية الأولية للفترة المنتهية في 30 يونيو 2024م على النحو التالي:

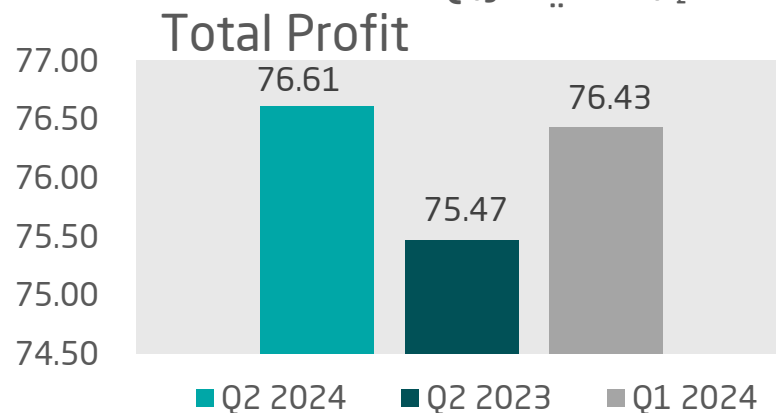
- بلغت إيرادات الربع الثاني من العام الحالي 2,486.51 مليون ريال مقابل 2,235.99 مليون ريال للربع المماثل من العام السابق بنسبة نمو 11.2% ومقابل 2,453.17 مليون ريال للربع السابق وذلك بنسبة نمو 1.35%.
- بلغ إجمالي الربح للربع الثاني من العام الحالي 76,61 مليون ريال 75,47 مليون ريال للربع المماثل من العام السابق بنسبة ارتفاع 1.51% ومقابل 76,43 مليون ريال للربع السابق وذلك بنسبة ارتفاع 0.23%.
- بلغ الربح التشغيلي للربع الثاني من العام الحالي 45,77 مليون ريال مقابل 47,34 مليون ريال للربع المماثل من العام السابق بنسبة إنخفاض -3.31% ومقابل 47,95 مليون ريال للربع السابق بنسبة إنخفاض -4.54%.
- بلغ صافي الربح بعد الزكاة والضريبة للربع الثاني من العام الحالي 12,85 مليون ريال مقابل 11,19 مليون ريال للربع المماثل من العام السابق بنسبة ارتفاع 14.83% ومقابل 10,01 مليون ريال للربع السابق بنسبة ارتفاع 28.37%.
- بلغ إجمالي الدخل الشامل للربع الثاني من العام الحالي 5,09 مليون ريال مقابل 15,41 مليون ريال للربع المماثل من العام السابق بنسبة انخفاض -61.71% ومقابل 12,21 مليون ريال للربع السابق وذلك بإنخفاض نسبته -51.67%.



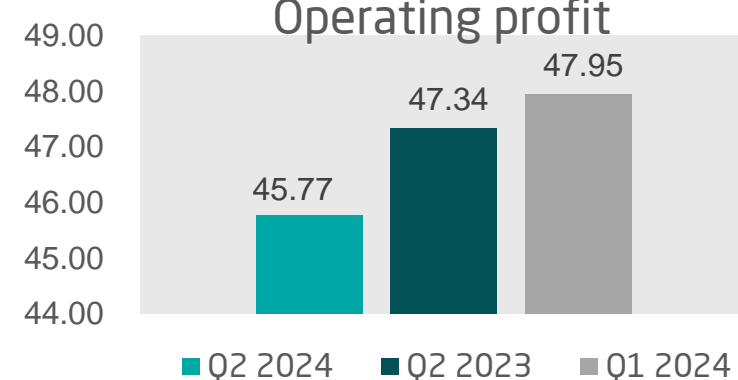
Sales المبيعات



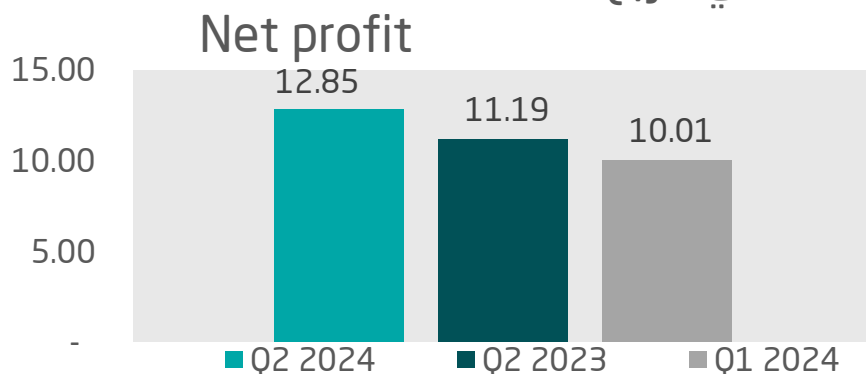
Total Profit إجمالي الربح



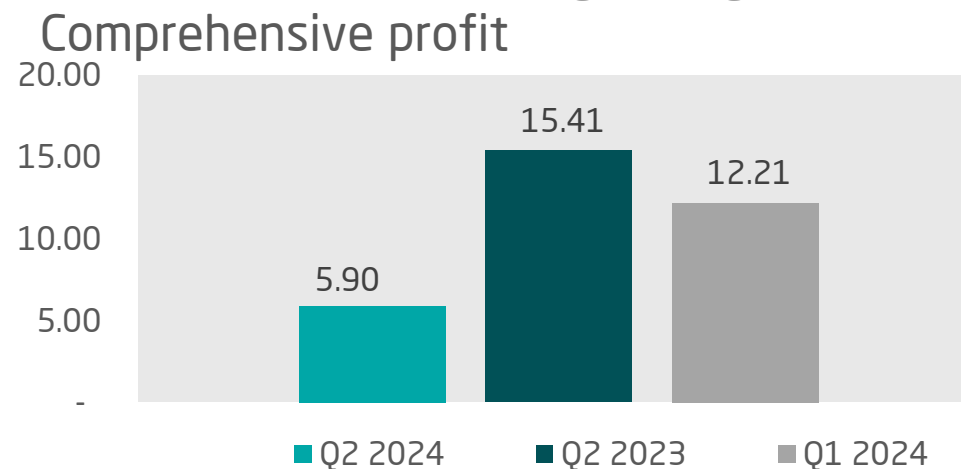
الربح التشغيلي Operating profit



صافي الربح Net profit



الدخل الشامل Comprehensive profit



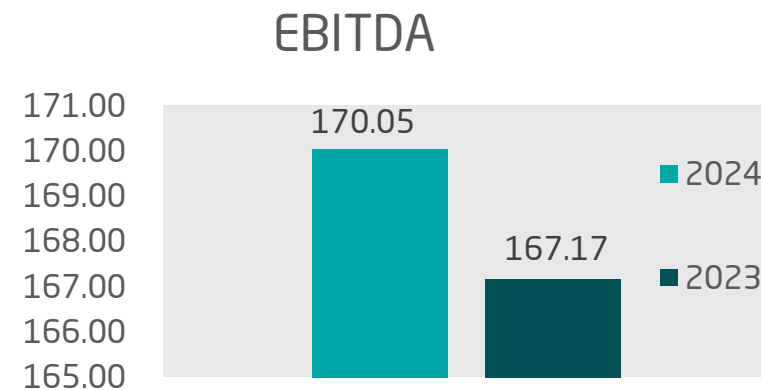
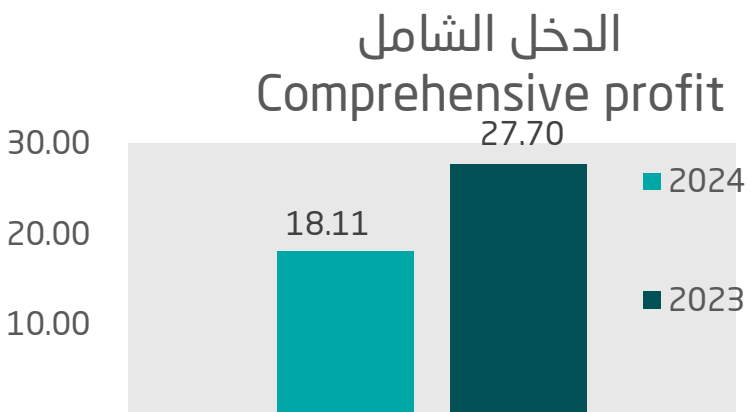
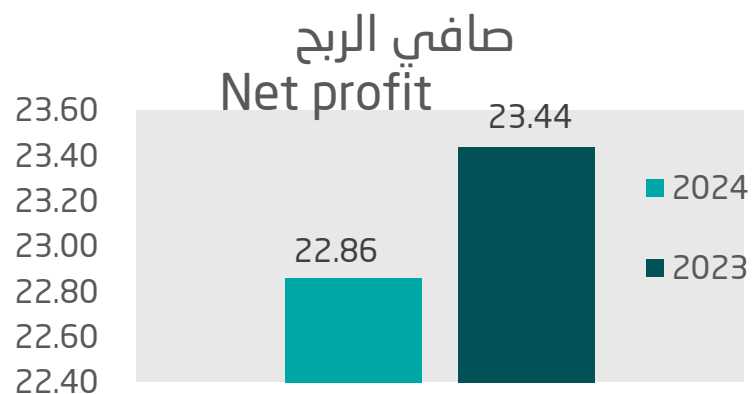
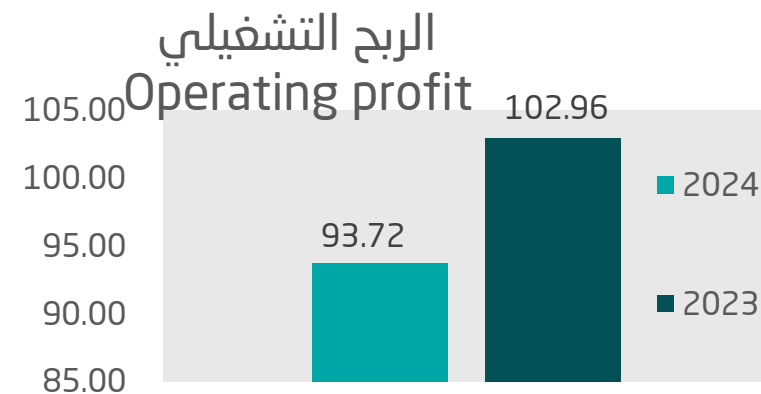
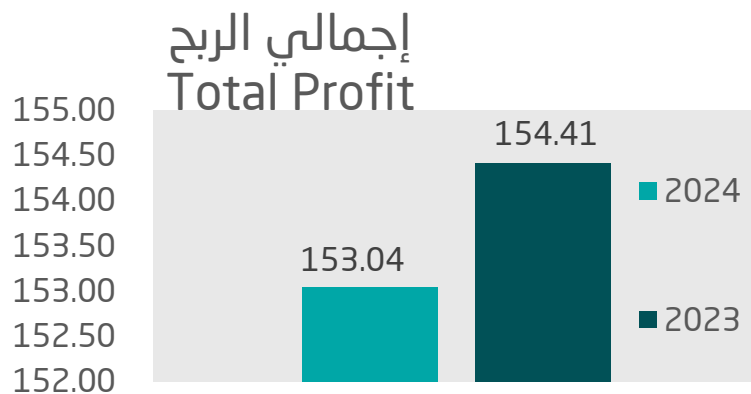
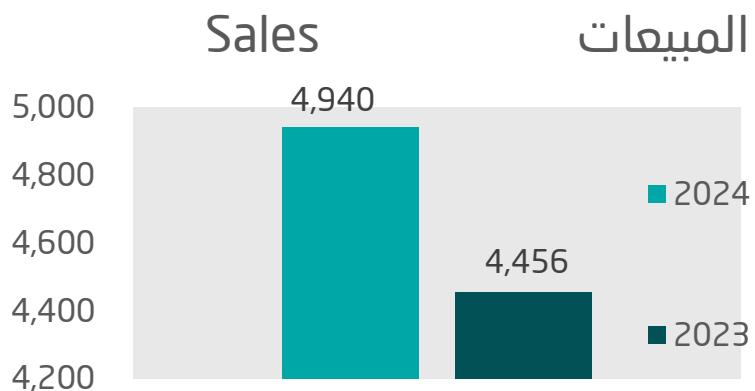
Interim financial results report for the period ending on June. 30, 2024

- Revenues for the period ended on June. 30,2024 amounted to 4,939.68 million riyals, compared to 4,456.17 million riyals for the same period of the previous year, with a growth rate of 10.85%.
- Total profit for the period ended on June. 30,2024 amounted to 153.04 million riyals, compared to 154.41 million riyals for the same period of the previous year, with a decrease rate of **-0.89%**.
- Operating profit for the period ended on June. 30,2024 amounted to 93.72 million riyals, compared to 102.96 million riyals for the same period of the previous year with a decrease rate of **-8.97%**.
- Net profit after zakat and tax for the period ended on June. 30,2024 amounted to 22.86 million riyals, compared to 23.44 million riyals for the same period of the previous year, with a decrease of **-2.47%**.
- Total other comprehensive income for the period ended on June. 30,2024 amounted to 18.11 million riyals, compared to 27.70 million riyals for the same period of the previous year, with a decrease of **-34.62%**.
- EBITDA for the period ended on June. 30,2024 amounted to 170.05 million riyals, compared to 167.17 million riyals for the same period of the previous year, with a growth rate of 1.72%.
- Earnings per share for the period ended on June. 30,2024 , amounted to 0.33 SR compared to 0.33 SR for the same period of the previous year.

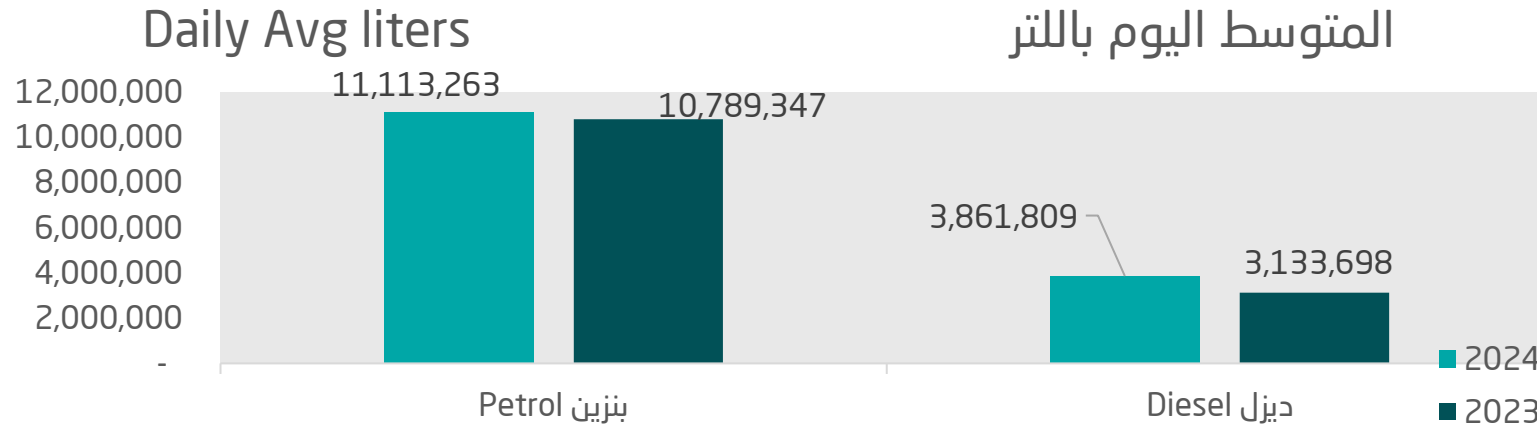
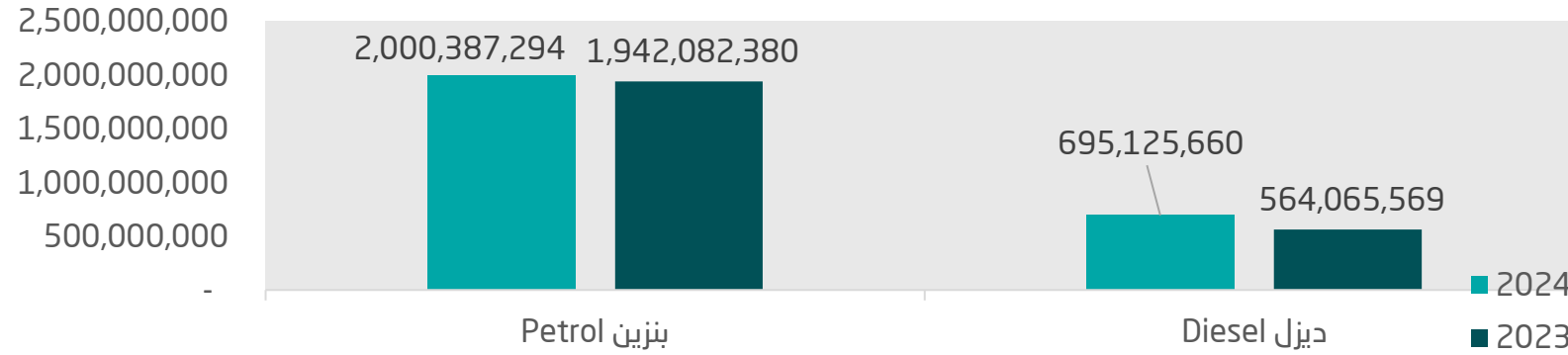
- بلغت الإيرادات للفترة المنتهية في 30 يونيو 2024م 4,939.68 مليون ريال مقابل 4,456.17 مليون ريال للفترة المماثلة من العام السابق بنسبة نمو 10.85% .
- بلغ إجمالي الربح للفترة المنتهية في 30 يونيو 2024م 153.04 مليون ريال مقابل 154.41 مليون ريال للفترة المماثلة من العام السابق بنسبة انخفاض **-0.89%**.
- بلغ الربح التشغيلي للفترة المنتهية في 30 يونيو 2024م 93.72 مليون ريال مقابل 102.96 مليون ريال بنسبة انخفاض **-8.97%** للفترة المماثلة من العام السابق.
- بلغ صافي الربح بعد الزكاة والضريبة للفترة المنتهية في 30 يونيو 2024م 22.86 مليون ريال مقابل 23.44 مليون ريال للفترة المماثلة من العام السابق بنسبة انخفاض **-2.47%**.
- بلغ الدخل الشامل للفترة المنتهية في 30 يونيو 2024م 18.11 مليون ريال مقابل 27.70 مليون ريال للفترة المماثلة من العام السابق بنسبة انخفاض **-34.62%** .
- بلغ الربح قبل خصم الفوائد والزكاة والإهلاك والإطفاءات (EBITDA) للفترة المنتهية في 30 يونيو 2024م 170.05 مليون ريال مقابل 167.17 مليون ريال للفترة المماثلة من العام السابق بنسبة ارتفاع 1.72%.
- بلغت ربحية السهم للفترة المنتهية في 30 يونيو 2023م 0.33 ريال مقابل 0.33 ريال للفترة المماثلة من العام السابق.



Interim financial results report for the period ending on June. 30, 2024



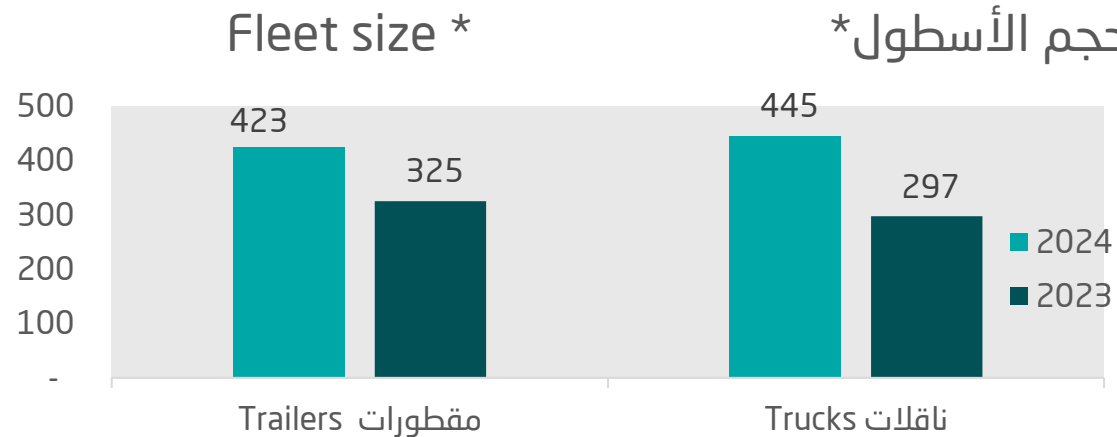
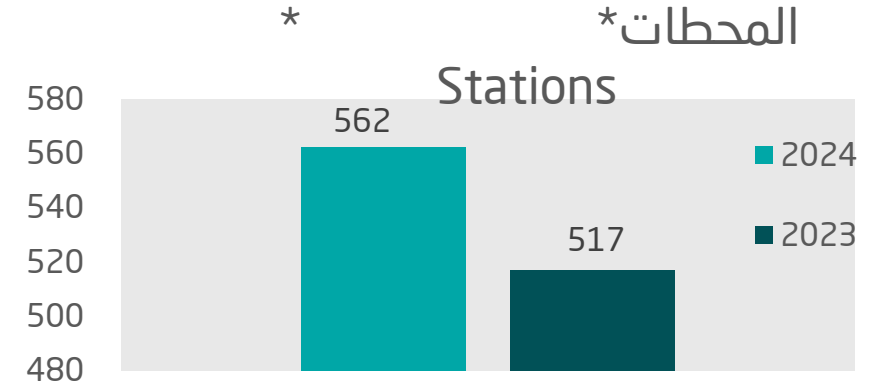
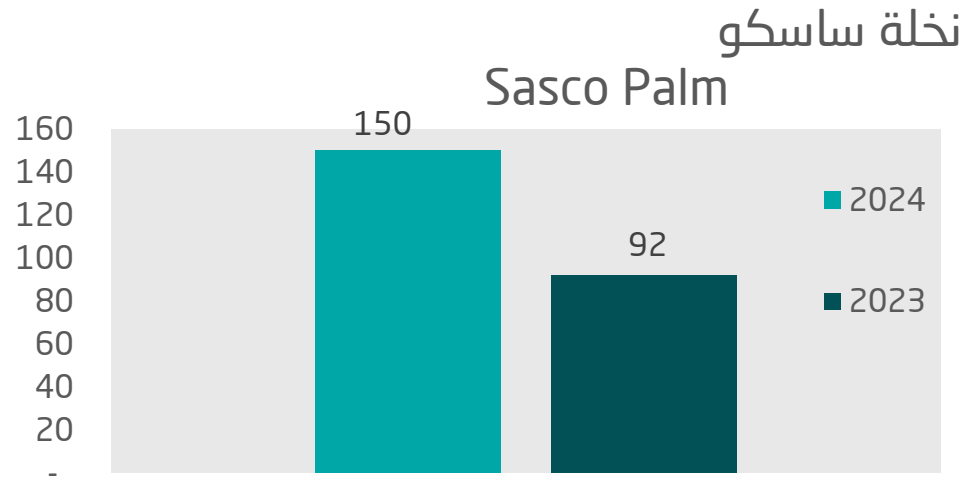
Liters sold until June. 30, 2024



- The reason for the increase in net profit during the current quarter compared to the same quarter of the previous year is due to the increase in sales, which led to an increase in growth profit, an increase in other income, and a decrease in the provision expense for credit losses, financing expenses and zakat expenses, despite the increase in G&A and marketing expenses.
- The reason for the decrease in net profit during the current period compared to the same period of the previous year is due to the increase in cost of sales, G&A expenses, marketing expenses, financing expenses and decrease in other income, despite the increase in sales and a decrease in the provision expense for credit losses and zakat expenses.

• يعود سبب الارتفاع في صافي الربح خلال الربع الحالي مقارنة مع الربع المماثل من العام السابق إلى ارتفاع المبيعات مما أدى إلى ارتفاع مجمل الربح وارتفاع الإيرادات الأخرى وانخفاض مصروف مخصص الخسائر الائتمانية، مصاريف التمويل ومصروف الزكاة وذلك على الرغم من ارتفاع المصاريف العمومية ومصاريف التسويق.

• يعود سبب الانخفاض في صافي الربح خلال الفترة الحالية مقارنة مع الفترة المماثلة من العام السابق إلى ارتفاع تكلفة المبيعات والمصاريف العمومية، مصاريف التسويق ومصاريف التمويل وذلك على الرغم من ارتفاع المبيعات وانخفاض مصروف مخصص الخسائر الائتمانية ومصروف الزكاة.



* المحطات والأسطول (ساسكو ونافت)
* Stations and fleet (SASCO and Naft)

Disclaimer

- This presentation and the information contained therein have been prepared by SASCO as media evidence and no express or implied warranty is made as to the adequacy, correctness or accuracy of any numbers, data or information contained in this offer and the company does not warrant that the information is free from errors or omissions and such information may not be relied upon for any purpose.

- أعد هذا العرض والمعلومات الواردة فيه من قبل شركة "ساسكو" كدليل إعلامي ولا يوجد ضمان صريح أو ضمني فيما يتعلق بكفاية، أو صحة، أو دقة أي أرقام، أو بيانات، أو معلومات واردة في هذا العرض كما لا تضمن الشركة أن المعلومات خالية من الأخطاء أو الإغفالات ولا يجوز الاعتماد على هذه المعلومات لأي غرض من الأغراض .



