

عرض تقديمي لنتائج أعمال (سابك)

الربع الأول من عام 2024

1 مايو 2024



منيف المنيف
مسؤول علاقات المستثمرين

أعد هذا العرض التوضيحي لغرض هذا الاجتماع فقط. وبحضوركم هذا الاجتماع الذي يقدم فيه هذا العرض التوضيحي أو بمجرد اطلاعكم عليه، فإنكم توافقون على الالتزام بالقيود التالية. تُقدم هذه المواد بشرح شفهي، ويجب ألا تقتطع من سياقها.

أعد هذا العرض التوضيحي لتقديم المعلومات فقط، ولا يشكل، ويجب ألا يفسر على أنه، تقديم عرض، أو التماس عرض لشراء، أو دعوة للتسجيل أو الاكتتاب أو وسيلة للحصول على أي سندات من سابك ("الشركة")، أي عضو حالي أو مستقبلي في مجموعة شركات سابك ("المجموعة") أو أي شركة أخرى، بما فيها شركة (أرامكو السعودية)، ولا تشكل في كليتها أو أي جزء منها أساساً أو ذريعة فيما يتعلق بأي عقد للشراء أو الاكتتاب في أي سندات من تلك الشركات، أو فيما يخص أي عقد أو التزام آخر على الإطلاق. كذلك لا يشكل هذا العرض التوضيحي نشرة اكتتاب كاملة أو جزئية، ويجب اتخاذ أي قرار بالاستثمار في الأوراق المالية فقط على أساس المعلومات الواردة في نشرة الاكتتاب وعلى تحليل مستقل لهذه المعلومات.

تمثل أي افتراضات أو وجهات نظر أو آراء (بما في ذلك البيانات أو التوقعات أو التنبؤات أو غيرها من البيانات التطلعية) الواردة في هذا العرض التوضيحي، افتراضات أو وجهات نظر أو آراء الشركة اعتباراً من التاريخ المحدد وتخضع للتغيير دون إشعار سابق. وتعد جميع المعلومات التي لم يذكر مصدرها بشكل منفصل من بيانات الشركة وتقديراتها. ولا تعتبر المعلومات الواردة في هذا العرض التوضيحي المتعلقة بالأداء في الماضي مؤشراً على الأداء في المستقبل، كما لا تهدف المعلومات الواردة في هذا العرض التوضيحي إلى التنبؤ بالنتائج الفعلية، وليس هناك أي ضمانات في هذا الشأن.

لم يتم التحقق من المعلومات الواردة في هذا العرض التوضيحي بشكل مستقل، وليس هناك أي تعهد أو ضمان، صريح أو ضمني، فيما يتعلق ببيادية المعلومات الواردة فيه أو دقتها أو اكتمالها أو صحتها، ويجب عدم الاعتماد على هذه المعلومات. لا تتحمل الشركة أو الشركات التابعة لها أو مستشاروها أو الأشخاص ذوو الصلة أو أي شخص آخر، أي مسؤولية عن أي خسارة مهما كان سببها قد تنشأ (عن إهمال أو غير ذلك)، بشكل مباشر أو غير مباشر، من هذا العرض التوضيحي أو محتوياته، أو عما له علاقة بهذا العرض التوضيحي. علماً بأن ذلك لا يعني تقييد أو استبعاد أو قصر أي حق أو مسؤولية تجاه أي شخص بموجب أي نظام أو لائحة معمول بها في أي ولاية قضائية في حال لم يتم إخلاء المسؤولية بشكل قانوني (بما في ذلك ما يتعلق بالتزوير والاحتيال).

يتضمن هذا العرض التوضيحي عبارات تشير إلى "بيانات تطلعية". تحتوي هذه العبارات على كلمات "يتربح"، "يعتقد"، "ينوي"، "يُقدر"، "يتوقع" وكلمات ذات معنى مماثل. وعليه فإن جميع البيانات – بخلاف تلك المتعلقة بالحقائق التاريخية المدرجة في هذا العرض، بما في ذلك، على سبيل المثال لا الحصر، البيانات المتعلقة بالمركز المالي للشركة واستراتيجية العمل وخطط وأهداف الإدارة الخاصة بالعمليات المستقبلية (بما في ذلك خطط وفورات التكاليف وتحسين الإنتاجية) – فإنها تُعد بيانات تطلعية. وحسب طبيعتها فإن هذه البيانات التطلعية تشتمل على مخاطر معروفة وغير معروفة، وأوجه من عدم اليقين، وعوامل أخرى يمكن أن تتسبب في اختلاف النتائج أو الأداء أو الإنجازات الفعلية للشركة بشكل جوهري عن النتائج أو الأداء أو الإنجازات التي تم التعبير عنها فعلياً أو ضمناً في هذه البيانات التطلعية. تستند هذه البيانات التطلعية إلى العديد من الافتراضات المتعلقة باستراتيجيات الشركة الحالية والمستقبلية، وبيئة الأسواق التي ستعمل فيها الشركة في المستقبل.

وتتحدث هذه البيانات التطلعية فقط عن المعلومات التي وردت حتى تاريخ إعداد هذا العرض التوضيحي. وبذلك تُخفي "الشركة"، وكيانات "المجموعة" ذات الصلة، ومساهميها، ووكلائها وموظفيها ومستشاروها، صراحةً مسؤوليتهم عن أي التزام أو تعهد يتعلق بتحديث أي بيانات تطلعية واردة في هذه الوثيقة. ولذا فإننا نحثكم على مراعاة هذه العوامل بعناية عند تقييم البيانات التطلعية الواردة في هذا العرض التوضيحي وعدم الاعتماد المفرط بشكل لا داعي له على مثل هذه العبارات.

هذا العرض التوضيحي ليس مُعداً للتوزيع أو الاستخدام من قبل أي شخص أو كيان سواء كان مواطناً أو شخصاً مقيماً أو موجوداً في أي مكان، أو أي دولة، أو بلد أو ولاية قضائية أخرى، إذا كان هذا التوزيع أو النشر أو الاستخدام مخالفاً لقوانين أو نظم هذه الولاية القضائية، أو يتطلب أي تسجيل أو ترخيص داخل هذه الولاية القضائية. فإن أي إخفاق في الامتثال لهذه الشروط والقيود قد يشكل انتهاكاً لقوانين الولايات القضائية الأخرى.

يتضمن هذا العرض التوضيحي معلومات وردت حتى تاريخ إعداده، وتخضع هذه المعلومات للتغيير دون إشعار مسبق.

ملاحظة: فيما يتعلق بالإشارة إلى وكالة (أي سي أي إس) في هذا العرض التوضيحي، يجب العلم بأن (أي سي أي إس) لم تطلع أو تراجع أي استنتاجات أو توصيات أو وجهات نظر أخرى قد ترد هنا. ولا تقدم (أي سي أي إس) أي ضمانات، صريحة أو ضمنية، فيما يتعلق بدقة أو كفاية أو توقيت أو اكتمال بياناتها أو ملاءمتها لأي غرض معين. ولا تتحمل (أي سي أي إس) أي مسؤوليات متعلقة أو ناشئة عن استخدام بياناتها والمحتويات الأخرى إلى أقصى حد معمول به نظاماً.



المهندس عبد الرحمن الفقيه

الرئيس التنفيذي

تحديات تفرضها ظروف السوق الحالية

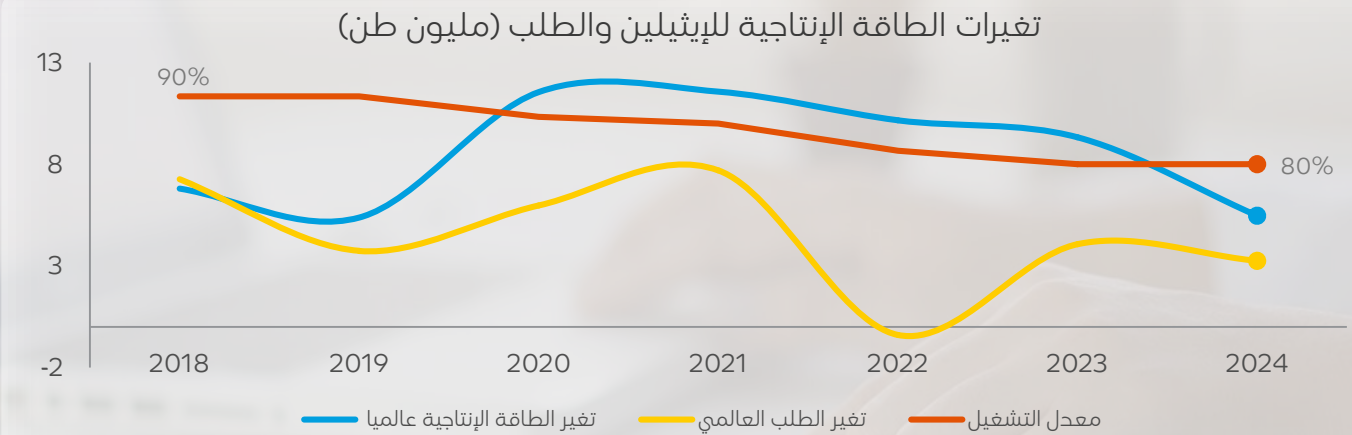
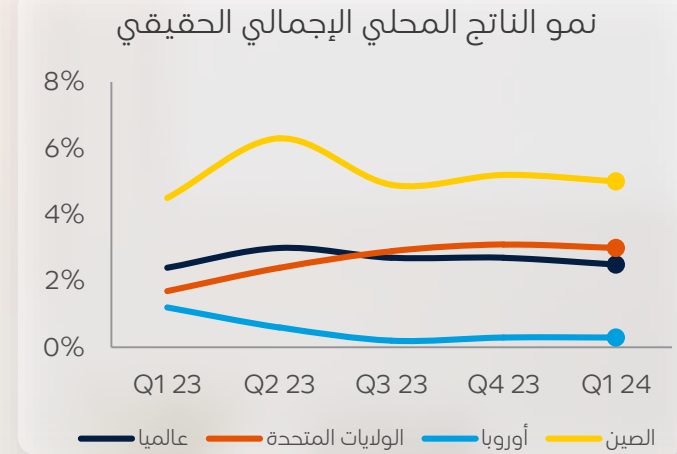
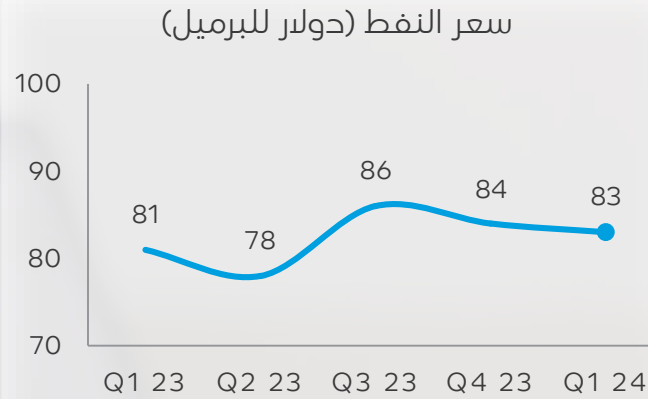
بلغ نمو الناتج المحلي الإجمالي العالمي في الربع الأول من 2024 نسبة 2.5% على أساس ربع سنوي مقارنة بالتقديرات عند 2.3%




تواصل صناعة البتروكيماويات مواجهة التحديات نتيجة لظروف الاقتصاد الكلي وزيادة المعروض بالأسواق





مؤشرات تحسن في الطلب في الربع الأول يظل المشهد العالمي يعاني من حالة عدم اليقين في ظل الأزمات الجيوسياسية ومستويات التضخم المرتفعة




الرسائل الرئيسية

 تعزيز التزامنا بأفضل الممارسات على صعيد البيئة والصحة والسلامة والأمن

 مواصلة مسيرتنا لتحسين باقة الأعمال مع التركيز على أعمالنا الاستراتيجية الأساسية وإعادة هيكلة الأصول التي لا تحقق الأداء المنشود

 بدء الأعمال الإنشائية في مجمع سابك فوجيان للبتروكيماويات

 تعزيز جودة الإفصاح من خلال إصدار وثيقة موحدة وشاملة

 افتتاح أول فرن تكسير كهربائي في العالم يبرز التزام (سابك) بإزالة الكربون بالشراكة مع (باسف) و(ليندي)

 حلول (سابك) المبتكرة تفوز بخمس جوائز (إديسون 2024) للعام الرابع على التوالي

أبرز نتائج الربع الأول 2024



0.11

معدل إجمالي الحوادث المسجلة



مسيرة ابتكارية لإزالة الكربون



أول تقرير سنوي موحد



5

جوائز (إديسون)

أن نصبح الشركة العالمية الرائدة المفضلة في مجال الكيماويات

النمو المستدام



- تطوير مشاريع النمو وتنفيذها بطريقة فعالة ومناسبة التكلفة ومستدامة
- تحقيق قيمة مميزة للمساهمين، وإقامة شراكات استراتيجية، والانتشار الفعّال في السوق

الوصول للأسواق وتوطيد العلاقات مع الزبائن



- تكثيف التعاون بالتركيز على الشراكات الاستراتيجية
- تعزيز تركيز الشركة على السوق

إيجاد القيمة من الأعمال الحالية



- تحسين باقة الأعمال الاستراتيجية وإعادة تنظيمها
- التطوير الهيكلي للأعمال غير الربحية حول العالم
- تحقيق مزايا التعاون مع (أرامكو السعودية)

الابتكار والممارسات البيئية والاجتماعية والحوكمة



- حصد المزايا التنافسية لمجالات التقنية والابتكار الرئيسة
- تحقيق أهداف الحياد الكربوني والاقتصاد الدائري لعامي 2030-2050، مع تحسين الأداء على صعيد الممارسات الاجتماعية والبيئية والحوكمة




التقرير السنوي

التقرير المالي

تقرير الاستدامة

ملحق فني

التقرير الموحد لعام 2023



(سابك) تطلق تقريرها السنوي الموحد الأول



بدء تشغيل أول فرن تكسير كبير الحجم يعمل بالتسخين الكهربائي في العالم



إمكانية تقليل انبعاثات ثاني أكسيد الكربون بنسبة 90% على الأقل مقارنة بوحدات التكرير التقليدية¹



مصنع تجريبي مدمج بالكامل في وحدات التكرير الموجودة في لودفيغسهافن

حلول (سابك) المبتكرة تفوز بخمس جوائز (إديسون 2024)



إنتاج ليكسان™ الدائري المعتمد المصنع من نفايات البلاستيك المتاحم للمحيطات



مُرَكَّبَات LNPT™ STAT KON لتحقيق التحول في إنتاج البطاريات الضخمة المستخدمة لتخزين الطاقة



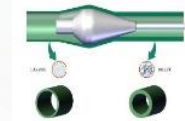
مُرَكَّبَات LNPT™ ELCREST™ SLX1271SR لتمكين التصميم الخالي من الطلاء وتقليل انبعاثات الكربون في صناعة السيارات



مُرَكَّبَات LNPT™ THERMOCOMPT™ لتعرض الملاحة والاتصالات عبر الأقمار الصناعية



البولي بروبيلين والبولي إيثيلين ثنائي المحور عالي الأداء الجيل التالي من أنابيب الضغط

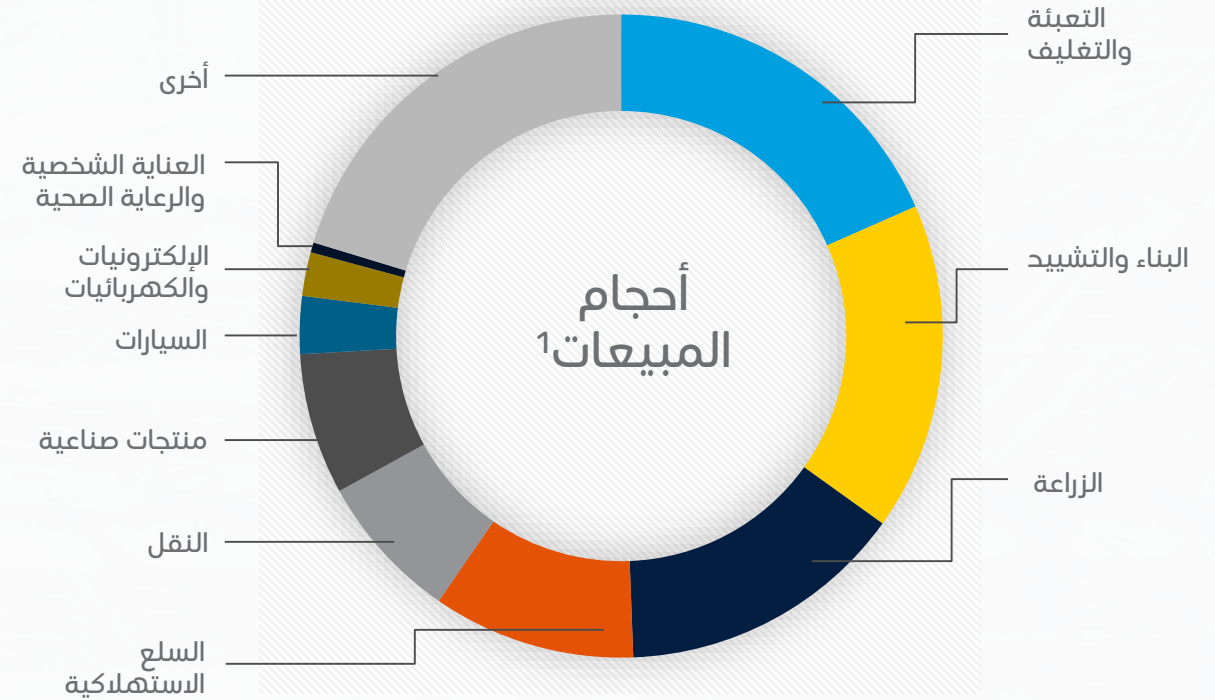


ظروف متباينة تشهدا الأسواق

الصناعات النهائية

	الطلب في الربع الأول 2024 (ربع سنوي) ²	الطلب في الربع الثاني 2024 (ربع سنوي) ³
التعبئة والتغليف	●	●
البناء والتشييد	●	●
الزراعة	●	●
السلع الاستهلاكية	●	●
النقل	●	●
منتجات صناعية	●	●
السيارات	●	●
الإلكترونيات والكهربائيات	●	●
العناية الشخصية والرعاية الصحية	●	●

● تحسن < 1% مقارنة بالربع السابق
● استقرار
● انكماش < 1% مقارنة بالربع السابق





الأستاذ صلاح الحريقي
نائب الرئيس التنفيذي للمالية

انتعاش بطيء للسوق مع تحسن مؤشر مديري المشتريات



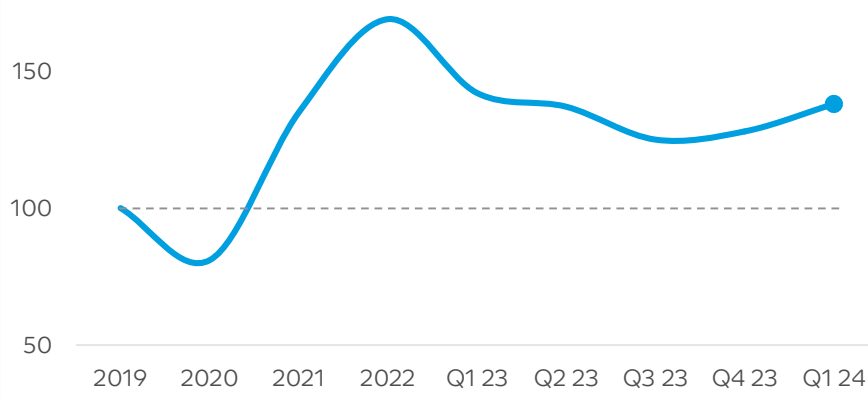
لا يزال الطلب في الصين ثابتاً مع مؤشرات مشجعة تظهر تحسناً طفيفاً في مؤشر مديري المشتريات



تحسنت أسعار البتروكيماويات الرئيسية بشكل طفيف في الربع الأول على أساس ربع سنوي مدعومة بتأثير الخدمات اللوجستية وأنشطة إعادة التخزين

البتروكيماويات والمنتجات المتخصصة

مؤشر أسعار البتروكيماويات¹



المنتجات المتخصصة



عوامل تعزيز المبيعات

الربع الأول 2024 مقابل الربع الرابع 2023

الأحجام

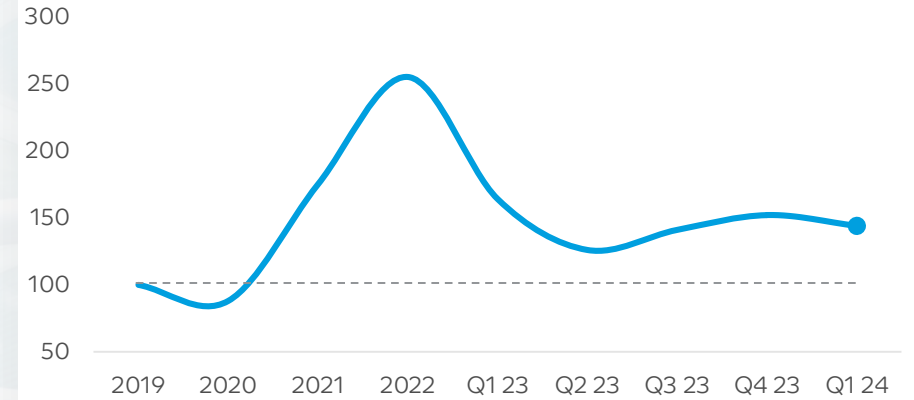
10% ↓

الأسعار²

5% ↑

المغذيات الزراعية

مؤشر أسعار المغذيات الزراعية¹



الفوسفات

16%

الأمونيا

8%

اليوريا

76%

عوامل تعزيز المبيعات

الربع الأول 2024 مقابل الربع الرابع 2023

الأحجام

18% ↓

الأسعار²

4% ↓

¹ أعيد تحديد المؤشر لعام 2019 عند 100. متوسط السعر المرجح لمزيج المنتجات الرئيسية من البتروكيماويات والمغذيات الزراعية وللمناطق ² يشمل سعر الصرف وعوامل أخرى

تحسن ربحية (سابك) مع التركيز على التكاليف وزيادة هوامش المنتجات

8.72 مليار دولار
إيرادات



انخفضت الإيرادات بنسبة 7% على أساس ربع سنوي نتيجة لانخفاض أحجام المبيعات

1.2 مليار دولار
الأرباح قبل الفوائد والضرائب والإهلاك والإطفاء



تحسن بنسبة 35% على أساس ربع سنوي
مواصلة الالتزام بضبط التكاليف الثابتة

14%

هامش الأرباح قبل الفوائد والضرائب والإهلاك والإطفاء



ارتفاع هامش الأرباح قبل الفوائد والضرائب والإهلاك والإطفاء إلى 14% مقارنة بنسبة 10% في الربع السابق

169 مليون دولار
صافي الدخل من العمليات المستمرة¹



تحسن بمقدار 563 مليون دولار على أساس ربع سنوي، مع تحقيق صافي دخل¹ بلغ 66 مليون دولار

-1.6%

نسبة الدين في الميزانية العامة



المحافظة على قوة الميزانية العامة

A+/A1

تصنيف ائتماني مستقل²



المحافظة على معدل ائتمان مستقل مرتفع يظهر مرونتنا ووضعنا المالي القوي

ملخص عام 2024

0.11
معدل إجمالي
الحوادث المسجلة14%
هامش الأرباح قبل الفوائد
والضرائب والإهلاك والإطفاء

66 مليون دولار

صافي الدخل
الإجمالي¹نشر أول تقرير سنوي
موحد5
جوائز إديسونA+/A1
تصنيف ائتماني قوي
مستقل²

التوقعات للعام 2024

التوقعات المستقبلية
يقدر معدل نمو الناتج المحلي الإجمالي العالمي بنسبة
2.6%توقعات النفقات الرأسمالية
5.0-4.0 مليار دولار

؟

أسئلة وإجابات

مشاركات علاقات المستثمرين في (سابك)

سابك
SABIC

مواصلة الحوار



المستثمرون

يمكن الاطلاع على مزيد من المعلومات هنا:

الموقع الإلكتروني:
www.sabik.com/en/investors

البريد الإلكتروني: IR@sabik.com
اتصال ورسائل واتساب: +966 530013051



شكراً لكم

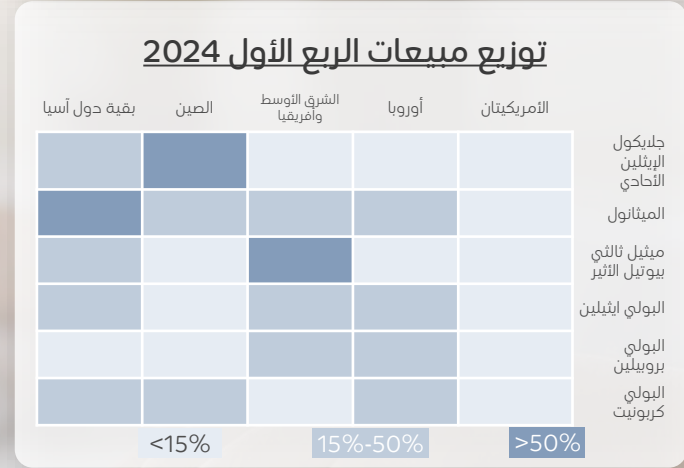
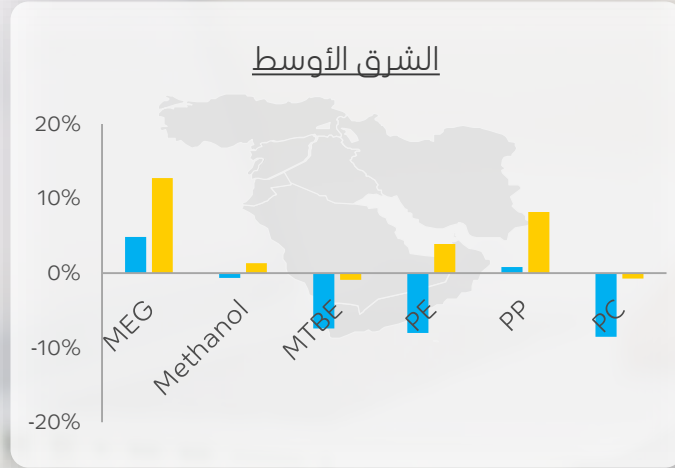
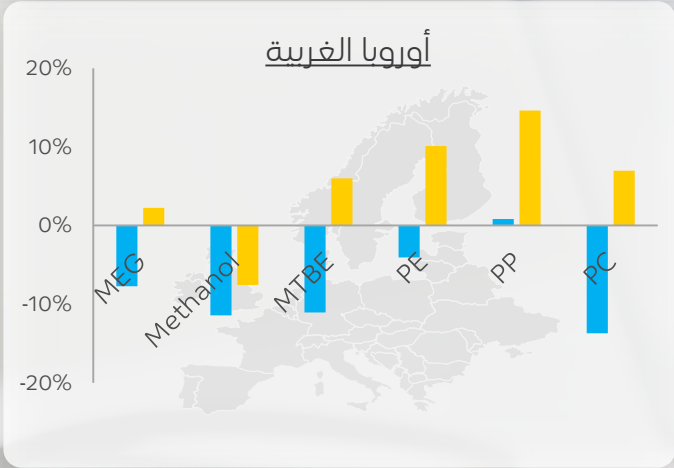
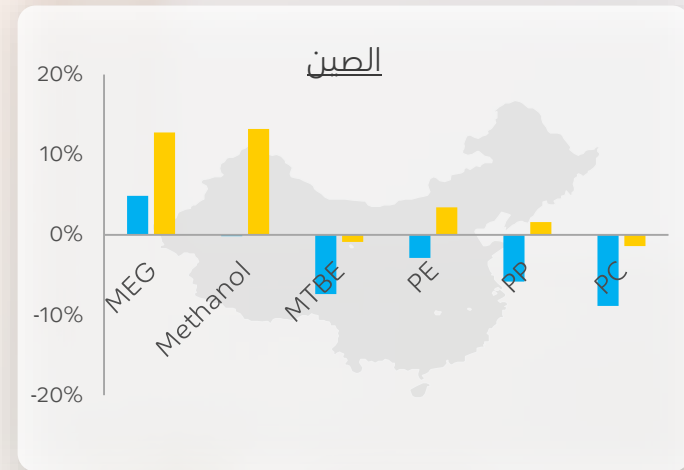
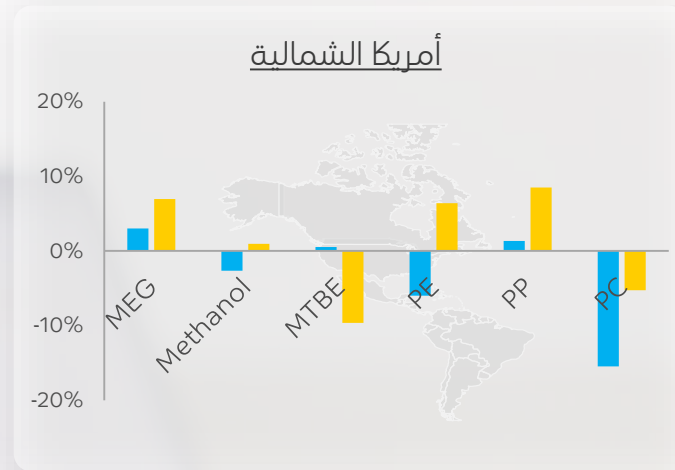
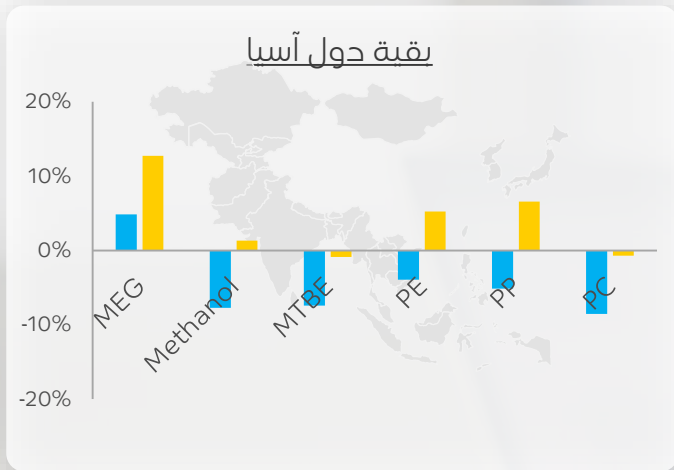
سابك
مستشفيات



سابك
SABIC

الملحق

مؤشرات إيجابية في الأسواق مع استمرار حالة عدم اليقين على المدى البعيد



تحسنت معظم أسعار المناطق (على أساس ربع سنوي) بفضل أنشطة إعادة التخزين والاضطرابات اللوجستية



لا يزال الاقتصاد الصيني يشهد انتعاشا ملحوظا

■ نسبة التغيير في الربع الأول 2024 مقابل الربع الأول 2023 (سنوي)
■ نسبة التغيير في الربع الأول 2024 مقابل الربع الرابع 2023 (ربع سنوي)

الأداء المالي

(مليار دولار)	الربع الأول 2024	الربع الرابع 2023	% - نسبة التغيير	الربع الأول 2023	% - نسبة التغيير
الإيرادات	8.72	9.34	-7%	9.72	-10%
الدخل من العمليات	0.32	-0.36	-	0.47	-30%
الأرباح قبل الفوائد والضرائب والإهلاك والإطفاء	1.2	0.89	35%	1.33	-10%
صافي الدخل / الخسارة (سهم سابك)	0.07	-0.46	-	0.18	-63%
التدفق النقدي الحر ¹	-0.09	1.22	-	1	-

عوامل تعزيز المبيعات

	الأحجام	الأسعار ²
الربع الأول 2024 مقابل الربع الرابع 2023 (ربع سنوي)	11% ↓	4% ↑
الربع الأول 2024 مقابل الربع الأول 2023 (سنوي)	7% ↓	3% ↓

النسب الرئيسية

	الربع الأول 2024	الربع الرابع 2023
هامش الأرباح قبل الفوائد والضرائب والإهلاك والإطفاء	14%	10%
صافي الدين / الأرباح قبل الفوائد والضرائب والإهلاك والإطفاء	-0.17	-0.66

¹ التدفق النقدي الحر = النقد الصافي من الأنشطة التشغيلية مطروحاً منه الإنفاق الرأسمالي. الإنفاق الرأسمالي = شراء الأصول الملموسة وغير الملموسة، صافيًا. ² يشمل سعر الصرف وعوامل أخرى