

نشرة علاقات المستثمرين
النتائج المالية السنوية 2023م
لشركة وسم
الأعمال لتقنية المعلومات

حققت وسم إيرادات قياسية بنسبة نمو 166% وسم تعلن عن نتائج العام المالي 2023م

المملكة العربية السعودية، الرياض، 31 مارس 2023م - أعلنت شركة وسم الأعمال لتقنية المعلومات ('وسم' أو 'الشركة') نتائجها المالية السنوية للعام المالي 2023م المنتهي بتاريخ 31 ديسمبر 2023م، محققة نتائج قياسية على صعيد الإيرادات وصافي الأرباح.

الإيرادات

- حققت الشركة إيرادات قياسية بلغت 28,022,043 ريال سعودي، وهو ما يمثل ارتفاعاً بنسبة 166% مقارنة بالعام السابق، وذلك نتيجة إلى العوامل التالية:
- **التوسع الجغرافي داخل المملكة العربية السعودية:** قامت الشركة بتوسيع نطاق خدماتها في مناطق أخرى خارج منطقة الرياض. تم تحقيق إيرادات بمقدار 6,052,239 ريال سعودي من هذه الخدمات في عام 2023.2.
 - **تقديم خدمات جديدة:** قامت الشركة بتوسيع مجموعة خدماتها لتشمل الخدمات المدارة وخدمات تأسيس الوحدات التشغيلية والخدمات الاستشارية. تم تحقيق إيرادات قدرها 16,622,961 ريال سعودي من هذه الخدمات في عام 2023.3.
 - **منتج جديد:** بدأت الشركة في توليد إيرادات من منتج جديد يسمى "باس" PAS، وهو أحد أصول الشركة الغير ملموسة. والذي حقق إيرادات بقيمة 263,878 ريال سعودي من شهر نوفمبر لعام 2023م، حيث أن هذا المنتج يُعد مصدراً جديداً للدخل للشركة. يمكن أن يعزى الارتفاع في الإيرادات خلال هذا العام مقارنة بالعام السابق إلى التوسع الجغرافي، وتقديم خدمات جديدة، وتوليد إيرادات من منتج جديد.

صافي الربح

- بلغ صافي ربح الشركة 5,658,131 ريال سعودي لسنة 2023م محققة نمو بنسبة 34% مقارنة بسنة 2022م، ويعود سبب هذا الارتفاع بشكل رئيسي إلى ارتفاع الإيرادات عام 2023م مقارنة بعام 2022م، وحققت الشركة النمو في صافي الربح بالرغم مما يلي:
- **زيادة في التكاليف الإجمالية:** شهدت الشركة ارتفاع في التكلفة الإجمالية للإيرادات لسنة 2023م مقارنة بسنة 2022م، حيث أن طبيعة الخدمات المدارة والخدمات الاستشارية تعتمد على رأس المال البشري بالمقام الأول وهذا سبب في ارتفاع عدد موظفي الشركة المطلوبة لتنفيذ هذه الخدمات، كما أن الشركة عينت قيادات تنفيذية مؤهلة لشغل مناصب قيادية في الشركة خلال عام 2023م.
 - **زيادة في مصاريف التمويل:** شهدت الشركة ارتفاع في مصاريف التمويل 347,028 ريال في عام 2023م مقارنة 60,863 ريال بعام 2022م.
 - **زيادة في مخصصات الخسائر الائتمانية المتوقعة:** سجلت الشركة زيادة في مخصصات الخسائر الائتمانية المتوقعة في عام 2023م بمقدار 477,877 ريال مقارنة بـ 130,225 ريال بعام 2022م.
 - **إنخفاض في إيرادات الاستثمار:** سجلت الشركة انخفاض في إيرادات الإستثمارات والتي سجلت 8,749 ريال سعودي في عام 2023م مقارنة بـ 1,340,686 ريال في عام 2022م.

إجمالي الدخل الشامل

+32%

5,437,439

ريال سعودي

مقابل 4,105,672 ريال سعودي لعام 2022م

إجمالي الإيرادات

+166%

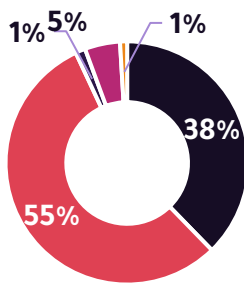
28,022,043

ريال سعودي

مقابل 10,530,549 ريال سعودي لعام 2022م

الإيرادات حسب النشاط

- الخدمات الإستشارية
- الخدمات الإحترافية
- خدمات دعم إتخاذ القرار
- خدمات تحسين تجربة المستفيد
- PAS منتج

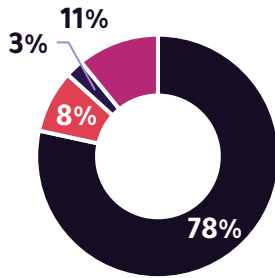


الإيرادات حسب النشاط

تقدم الشركة خدماتها ضمن أربع خدمات رئيسية وهي: الخدمات الإستشارية، الخدمات الإحترافية، خدمات تحسين تجربة المستفيد، خدمات دعم إتخاذ القرار. بالإضافة إلى أن شركة وسم تملك منتج وهو PAS والذي بدء بتحقيق إيرادات هذا العام. بالشكل البياني المقابل يوضح توزيع الإيرادات حسب النشاط:

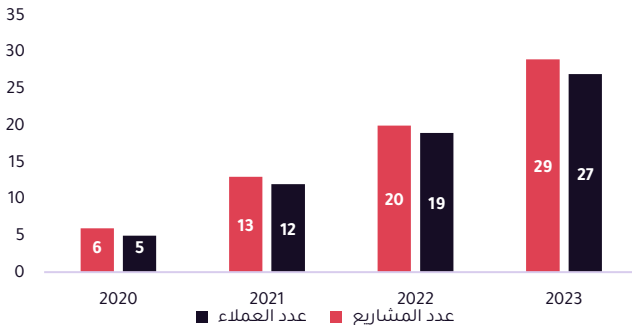
الإيرادات حسب المناطق

- منطقة الرياض
- منطقة مكة المكرمة
- منطقة الشرقية
- منطقة حائل



الإيرادات حسب المناطق

توسعت خدمات شركة وسم خارج منطقة الرياض وتغطي ثلاث مناطق جديدة وهي: منطقة مكة المكرمة، المنطقة الشرقية، منطقة حائل. بالشكل البياني المقابل يوضح توزيع الإيرادات حسب المناطق:



نمواً في مشاريع وسم

حققت وسم في 2023م نمواً في عدد المشاريع بنسبة 45% مقارنة بعام 2022م، بمتوسط حجم عقود 2.5 مليون ريال مقارنة بمتوسط عقود عام 2022م 1.25 مليون ريال سعودي.

ملخص قائمة الربح والخسارة

الغير %		2022	2023	البنود
↑	166%	10,530,649	28,022,043	الإيرادات
↑	90%	6,608,490	12,524,893	اجمالي الربح
↑	65%	3,321,129	5,478,072	الربح التشغيلي
↑	32%	4,737,035	6,239,108	الربح قبل الزكاة
↑	34%	4,222,763	5,658,131	صافي الربح
↑	34%	2.17	2.90	ربحية السهم (ريال)

ملخص قائمة المركز المالي

الغير %		2022	2023	البنود
↑	27%	10,850,263	13,785,792	النقد ومايعادله
↑	38%	32,297,508	44,672,440	إجمالي الأصول
-	-	-	806,610	الإيرادات المؤجلة
↑	190%	3,642,468	10,579,961	إجمالي المطلوبات
↑	19%	28,655,040	34,092,479	حقوق الملكية

ملخص قائمة التدفقات النقدية

2022	2023	البنود
2,128,547	5,702,207	التدفقات النقدية التشغيلية
(4,555,001)	(3,133,530)	التدفقات النقدية الإستثمارية
(269,378)	366,852	التدفقات النقدية التمويلية
10,850,263	13,785,792	النقد وما في حكمه في نهاية السنة

عن وسم

تأسست شركة وسم عام 2014م في مدينة الرياض في المملكة العربية السعودية وتم تسجيلها بموجب السجل التجاري رقم (1010509277).

وتعتبر وسم إحدى الشركات الوطنية الرائدة في تقديم خدمات الاستشارات التقنية، والحلول الرقمية في المملكة العربية السعودية، تستند في تقديم خدماتها على خبرات نوعية ومتفردة باستخدام أحدث التقنيات والممارسات العالمية، وبما يتوافق مع تطلعات عملائها، كما تحظى بالعديد من التحالفات، والشراكات العالمية، والمحلية التي تعزز حزمة خدماتها، وتمكن عملاءها من المنظمات، والجهات، والقطاعات.

إخلاء مسؤولية

كافة المعلومات الواردة في هذه الوثيقة هي لأغراض الاستخدام العام فقط ولم يتم التحقق منها بشكل مستقل، كما أنها لا تشكل أو تعتبر جزءاً من أي دعوة أو حافز للدخول في أي نشاط استثماري، ولا تمثل عرضاً أو دعوة أو توصية للشراء أو الإكتتاب في أي أوراق مالية في المملكة العربية السعودية، ولا تمثل عرضاً أو دعوة أو توصية فيما يتعلق بشراء أو حيازة أو بيع أي أوراق مالية خاصة بشركة وسم.

ولا تتحمل الشركة أي مسؤولية حالية أو مستقبلية عن أي خسارة أو ضرر - مهما كان - ينشأ بشكل مباشر أو غير مباشر (بما في ذلك الخسارة، أو الضرر الخاص، أو العرضي، أو التبعية) من استخدام محتويات هذه الوثيقة، بما في ذلك أي خسارة أو ضرر أو مصاريف ناشئة عن، على سبيل المثال لا الحصر، أي خلل، أو خطأ، أو سهو، أو عدم دقة في هذه الوثيقة.

يجوز أن تشتمل هذه الوثيقة على بيانات تمثل "بيانات تطلعية" أو يمكن اعتبارها كذلك فيما يتعلق بالمركز المالي للشركة ونتائج العمليات والأعمال. إن المعلومات المتعلقة بخطط الشركة ونواياها وتوقعاتها وافتراساتها وأهدافها ومعتقداتها هي لأغراض التعريف فقط، ولا تشكل أو تعتبر جزءاً من أي دعوة أو حافز للدخول في أي نشاط استثماري، ولا تمثل عرضاً أو دعوة أو توصية فيما يتعلق بشراء أو حيازة أو بيع أي أوراق مالية خاصة بشركة وسم.

للتواصل

شركة وسم الأعمال لتقنية المعلومات

صندوق بريدي 2558

الرياض 13522

المملكة العربية السعودية

IR@wsmco.sa

www.wsmco.sa



WSM.
Digitalization & Transformation

WSM