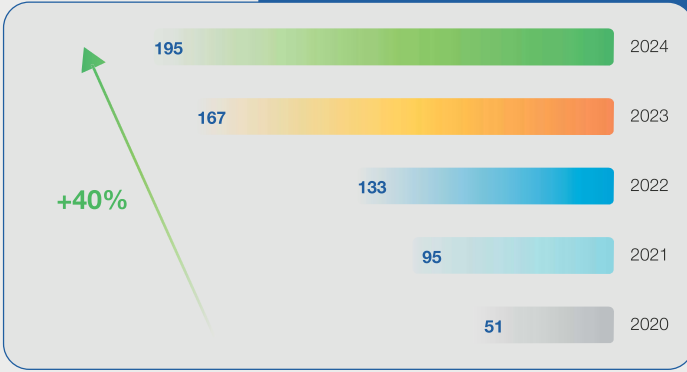




الربع الأول من عام 2024	نسبة النمو	الربع الأول من عام 2023	النتائج المالية الموحدة الرئيسية (بالملايين من الريال السعودي)
784	9.4%	717	الإيرادات
195	17%	167	صافي الربح قبل الزكاة والمربحة والإهلاك والإطفاء
149	8%	138	أرباح التشغيل
127	25%	102	صافي الأرباح
119	25%	95	صافي الأرباح العائدة لمساهمي الشركة
1.22	24%	0.98	ربحية السهم

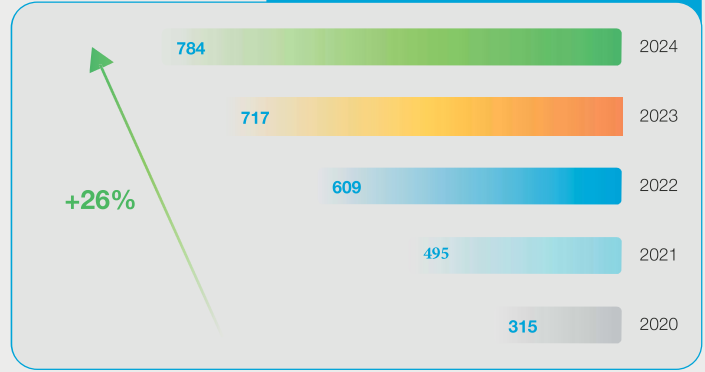
(بالملايين من الريال السعودي)

صافي الربح قبل الزكاة والمربحة والإهلاك والإطفاء



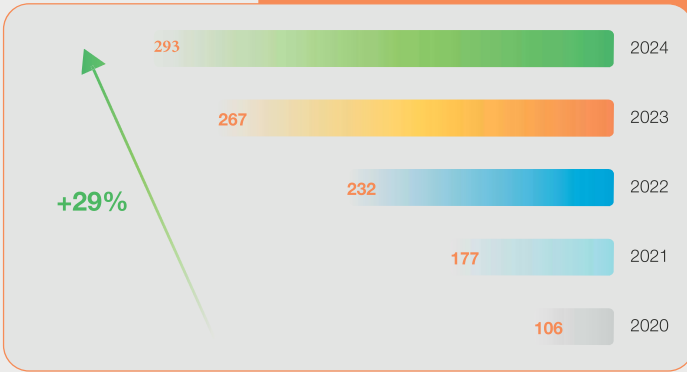
(بالملايين من الريال السعودي)

الإيرادات



(بالملايين من الريال السعودي)

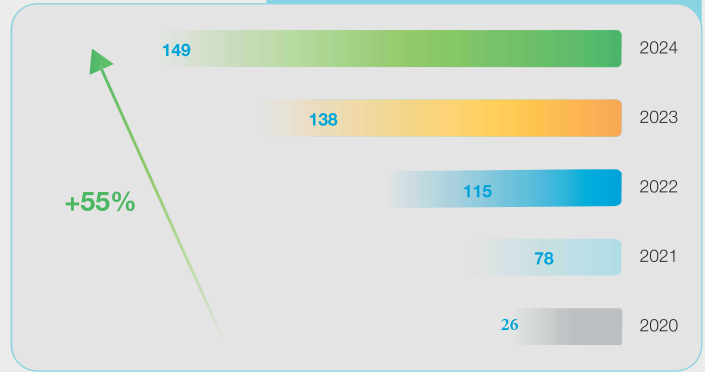
الأرباح الإجمالية



يعكس تأثير كوفيد 2020

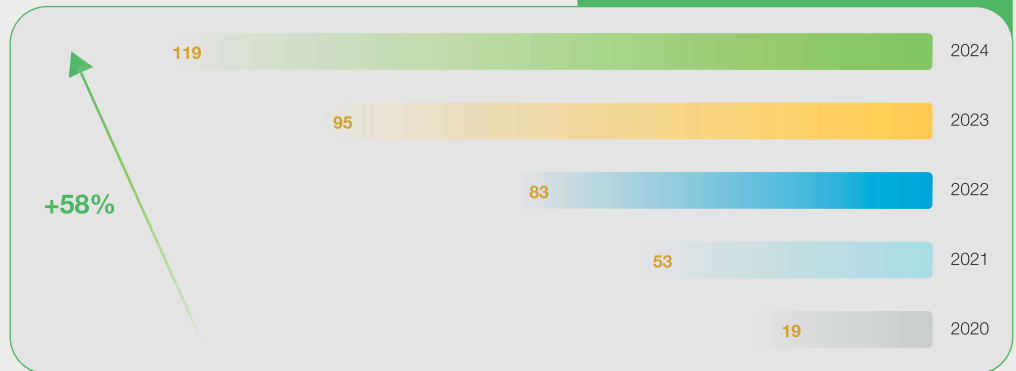
(بالملايين من الريال السعودي)

أرباح التشغيل



(بالملايين من الريال السعودي)

صافي الأرباح العائدة لمساهمي الشركة



يعكس تأثير كوفيد 2020

(بالملايين من الريال السعودي)

الدين إلى الربح قبل الفوائد والضرائب والإهلاك (EBITDA)

معدل الدين إلى الربح قبل الفوائد والضرائب والإهلاك

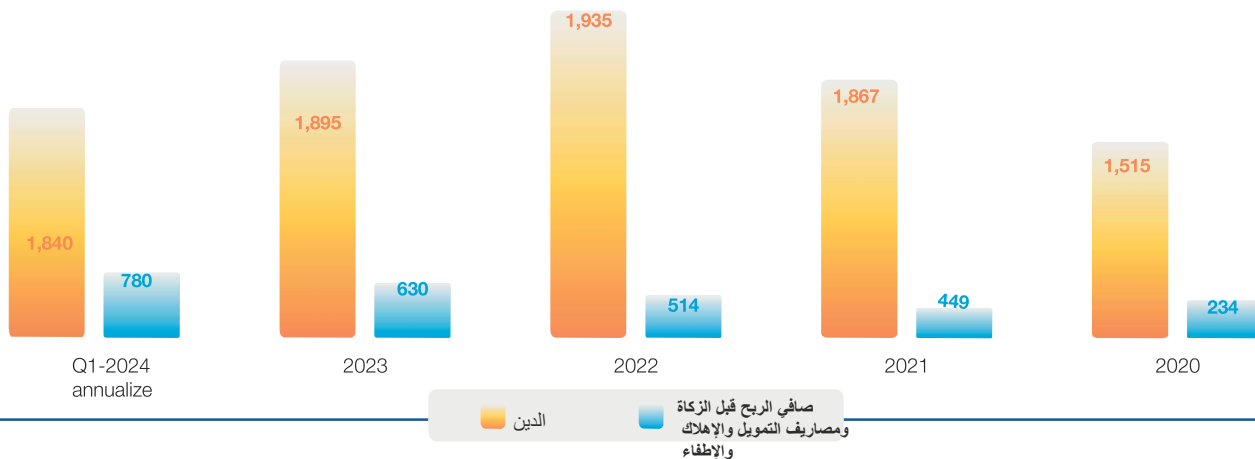
2.36x

3x

3.76x

4.15x

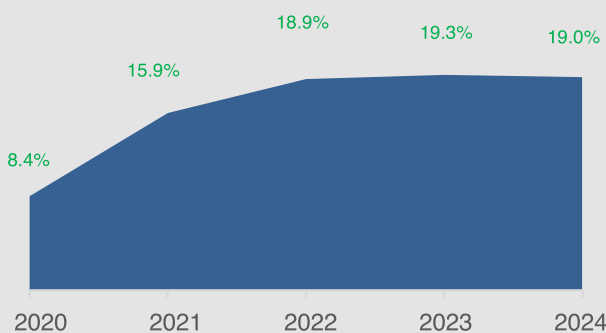
6.5x



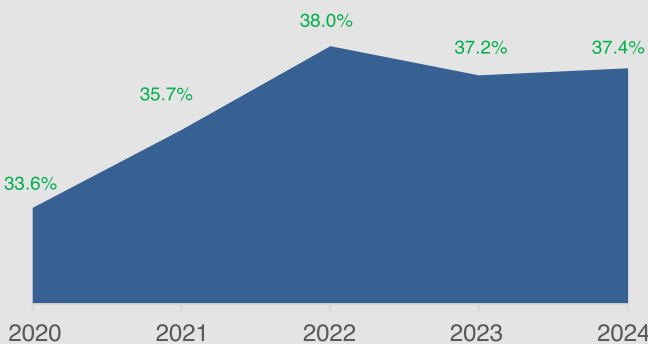
هامش الربح الصافي يستمر في الارتفاع ويبلغ 16% للفترة المنتهية في 31 مارس 2024.

هامش صافي الربح

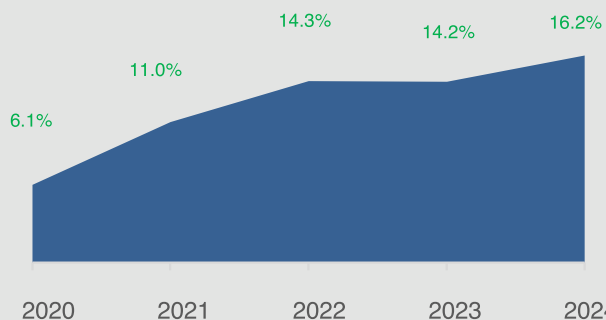
هامش الربح التشغيلي



هامش الربح الإجمالي



هامش الربح الصافي



هامش الربح قبل الفوائد والضرائب والإهلاك

